

Banco Estatal de Tierra
Indicadores de Postura Fiscal
Del 1 de Enero al 31 de Marzo de 2019

Concepto	Estimado	Devengado	Pagado ³
I. Ingresos Presupuestarios (I=1+2)	67,620,775	6,823,877	1,393,394
1. Ingresos del Gobierno de la Entidad Federativa ¹	0	0	0
2. Ingresos del Sector Paraestatal ¹	67,620,775	6,823,877	1,393,394
II. Egresos Presupuestarios (II=3+4)	67,620,775	2,040,966	1,723,695
3. Egresos del Gobierno de la Entidad Federativa ²	0	0	0
4. Egresos del Sector Paraestatal ²	67,620,775	2,040,966	1,723,695
III. Balance Presupuestario (Superávit o Déficit) (III = I - II)	0	4,782,911	-330,301

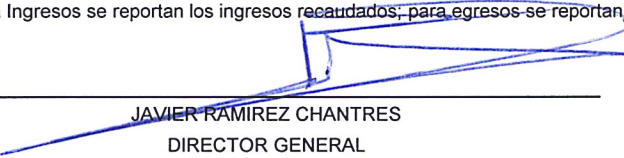
Concepto	Estimado	Devengado	Pagado ³
III. Balance presupuestario (Superávit o Déficit)	0	4,782,911	-330,301
IV. Intereses, Comisiones y Gastos de la Deuda	0	0	0
V. Balance Primario (Superávit o Déficit) (V= III - IV)	0	4,782,911	-330,301


Concepto	Estimado	Devengado	Pagado ³
A. Financiamiento	0	0	0
B. Amortización de la deuda	0	0	0
C. Endeudamiento ó desendeudamiento (C = A - B)	0	0	0

1. Los Ingresos que se presentan son los ingresos presupuestarios totales sin incluir los ingresos por financiamientos. Los Ingresos del Gobierno de la Entidad Federativa corresponden a los del Poder Ejecutivo, Legislativo Judicial y Autónomos

2. Los egresos que se presentan son los egresos presupuestarios totales sin incluir los egresos por amortización. Los egresos del Gobierno de la Entidad Federativa corresponden a los del Poder Ejecutivo, Legislativo, Judicial y Órganos Autónomos

3. Para Ingresos se reportan los ingresos recaudados; para egresos se reportan los egresos pagados


 JAVIER RAMIREZ CHANTRES
 DIRECTOR GENERAL


 M.A. GUADALUPE GÓMEZ-URIARTE
 DIRECTORA ADMINISTRATIVA

Banco Estatal de Tierra
Estado de Variación en la Hacienda Pública
Del 1 de Enero al 31 de Marzo de 2019
(pesos)

Concepto	Hacienda Pública/Patrimonio Contribuido	Hacienda Pública/Patrimonio o Generado de Ejercicios	Hacienda Pública/Patrimonio o Generado del Ejercicio	Exceso o Insuficiencia en la Actualización de la Hacienda Pública / Patrimonio	TOTAL
Rectificaciones de Resultados de Ejercicios Anteriores		0	0	0	0
HACIENDA PÚBLICA/PATRIMONIO CONTRIBUIDO NETO 2018	122,846,719				122,846,719
Aportaciones	122,846,719				122,846,719
Donaciones de Capital	0				0
Actualización de la Hacienda Pública/Patrimonio	0				0
HACIENDA PÚBLICA /PATRIMONIO GENERADO NETO 2018		1,553,078,573	-161,411,344		1,391,667,229
Resultados del Ejercicio (Ahorro/Desahorro)			-161,411,344		-161,411,344
Resultados de Ejercicios Anteriores		1,553,078,573			1,553,078,573
Revalúos		0		0	0
Reservas		0			0
Rectificaciones de Resultados de Ejercicios Anteriores		0			0
EXCESO O INSUFICIENCIA EN LA ACTUALIZACIÓN DE LA HACIENDA PÚBLICA/ PATRIMONIO NETO 2018				0	0
Resultado por Posición Monetaria				0	0
Resultado por Tenencia de Activos no Monetarios				0	0
HACIENDA PÚBLICA / PATRIMONIO NETO FINAL 2018	122,846,719	1,553,078,573	-161,411,344	0	1,514,513,948
CAMBIOS EN LA HACIENDA PÚBLICA/PATRIMONIO CONTRIBUIDO NETO	0				0
Aportaciones	0				0
Donaciones de Capital	0				0
Actualización de la Hacienda Pública/Patrimonio	0				0
VARIACIONES DE LA HACIENDA PÚBLICA / PATRIMONIO GENERADO NETO 2019		-161,411,344	163,658,514		2,247,170
Resultados del Ejercicio (Ahorro/Desahorro)			2,247,170		2,247,170
Resultados de Ejercicios Anteriores		-161,411,344	161,411,344		0
Revalúos		0	0	0	0
Reservas		0	0		0
Rectificaciones de Resultados de Ejercicios Anteriores			0		0
CAMBIOS EN EL EXCESO O INSUFICIENCIA EN LA ACTUALIZACIÓN DE LA HACIENDA PÚBLICA/ PATRIMONIO NETO 2019				0	0
Resultado por Posición Monetaria				0	0
Resultado por Tenencia de Activos no Monetarios				0	0
HACIENDA PÚBLICA / PATRIMONIO NETO FINAL 2019	122,846,719	1,391,667,229	2,247,170	0	1,516,761,118

Bajo protesta de decir verdad declaramos que los Estados Financieros y sus Notas son razonablemente correctos y responsabilidad del emisor

JAVIER RAMIREZ CHANTRES

DIRECTOR GENERAL

MA. GUADALUPE GÓMEZ URIARTE

DIRECTORA ADMINISTRATIVA

Banco Estatal de Tierra
Estado de Situación Financiera
Al 31 de Marzo de 2019 y 2018
(Pesos)

CONCEPTO		Año	Año	CONCEPTO		Año	Año
		2019	2018			2019	2018
ACTIVO	PASIVO						
Activo Circulante	Pasivo Circulante						
Efectivo y Equivalentes	Cuentas por Pagar a Corto Plazo	79,999,272	76,022,478		558,587		707,637
Derechos a Recibir Efectivo o Equivalentes	Documentos por Pagar a Corto Plazo	155,976	153,790		0		0
Derechos a Recibir Bienes o Servicios	Porción a Corto Plazo de la Deuda Pública a Largo Plazo	493,570,105	495,450,965		0		0
Inventarios	Títulos y Valores a Corto Plazo	0	0		0		0
Almacenes	Pasivos Diferidos a Corto Plazo	0	0		0		0
Estimación por Pérdida o Deterioro de Activos Circulantes	Fondos y Bienes de Terceros en Garantía y/o Administración a Corto Plazo	0	0		0		0
Otros Activos Circulantes	Provisiones a Corto Plazo	0	0		0		0
Total de Activos Circulantes	Otros Pasivos a Corto Plazo	573,725,353	571,627,234		558,587		707,637
	Total de Pasivos Circulantes						
Activo No Circulante	Pasivo No Circulante						
Inversiones Financieras a Largo Plazo	Cuentas por Pagar a Largo Plazo	0	0		0		0
Derechos a Recibir Efectivo o Equivalentes a Largo Plazo	Documentos por Pagar a Largo Plazo	0	0		0		0
Bienes Inmuebles, Infraestructura y Construcciones en Proceso	Deuda Pública a Largo Plazo	942,951,596	942,951,596		0		0
Bienes Muebles	Pasivos Diferidos a Largo Plazo	1,977,689	1,977,689		0		0
Activos Intangibles	Fondos y Bienes de Terceros en Garantía y/o en Administración a Largo Plazo	23,387	23,387		0		0
Depreciación, Deterioro y Amortización Acumulada de Bienes	Provisiones a Largo Plazo	-1,358,321	-1,358,321		0		0
Activos Diferidos	Total de Pasivos No Circulantes	0	0		0		0
Estimación por Pérdida o Deterioro de Activos no Circulantes	Total del Pasivo	0	0		558,587		707,637
Otros Activos no Circulantes							
Total de Activos No Circulantes	HACIENDA PÚBLICA/PATRIMONIO	943,594,352	943,594,352				
Total del Activo	Hacienda Pública/Patrimonio Contribuido	1,517,319,705	1,515,221,586		122,846,719		122,846,719
	Aportaciones				122,846,719		122,846,719
	Donaciones de Capital				0		0
	Actualización de la Hacienda Pública / Patrimonio				0		0
	Hacienda Pública/Patrimonio Generado				1,391,667,229		1,391,667,229
	Resultados del Ejercicio (Ahorro / Desahorro)				2,247,170		-161,411,344
	Resultados de Ejercicios Anteriores				1,391,667,229		1,555,078,573
	Revalúos				0		0
	Reservas				0		0
	Rectificaciones de Resultados de Ejercicios Anteriores				0		0
	Exceso o Insuficiencia en la Actualización de la Hacienda Pública/Patrimonio				0		0
	Resultado por Posición Monetaria				0		0
	Resultado por Tenencia de Activos no Monetarios				0		0
	Total Hacienda Pública/ Patrimonio				1,516,761,118		1,514,513,948
	Total del Pasivo y Hacienda Pública/ Patrimonio				1,517,319,705		1,515,221,586

Bajo protesta de decir verdad declaramos que los Estados Financieros y sus Notas son razonablemente correctos y responsabilidad del emisor

JAVIER RAMÍREZ CHANTRES
DIRECTOR GENERAL

MA-GUADALUPE GÓMEZ URRARTE
DIRECTORA ADMINISTRATIVA

Banco Estatal de Tierra
Estado de Flujos de Efectivo
 Del 1 de Enero al 31 de Marzo de 2019 y 2018
 (Pesos)

Concepto	2019	2018
Flujos de Efectivo de las Actividades de Operación		
Origen	5,700,489	155,089,252
Impuestos	0	0
Cuotas y Aportaciones de Seguridad Social	0	0
Contribuciones de mejoras	0	0
Derechos	0	0
Productos	139,635	3,546
Aprovechamientos	0	0
Ingresos por Venta de Bienes y Prestación de Servicios	78	0
Participaciones, Aportaciones, Convenios, Incentivos Derivados de la Colaboración Fiscal y Fondos Distintos de Aportaciones	0	0
Transferencias, Asignaciones, Subsidios y Subvenciones, y Pensiones y Jubilaciones	1,253,682	155,085,706
Otros Origenes de Operación	4,307,094	0
Aplicación	1,723,695	36,785,814
Servicios Personales	1,245,429	8,982,880
Materiales y Suministros	68,479	1,188,850
Servicios Generales	409,787	8,733,819
Transferencias Internas y Asignaciones al Sector Público	0	0
Transferencias al resto del Sector Público	0	0
Subsidios y Subvenciones	0	0
Ayudas Sociales	0	0
Pensionas y Jubilaciones	0	0
Transferencias a Fideicomisos, Mandatos y Contratos Análogos	0	0
Transferencias a la Seguridad Social	0	0
Donativos	0	0
Transferencias al Exterior	0	0
Participaciones	0	0
Aportaciones	0	0
Convenios	0	0
Otras Aplicaciones de Operación	0	17,880,265
Flujos Netos de Efectivo por Actividades de Operación	3,976,794	118,303,437
Flujos de Efectivo de las Actividades de Inversión		
Origen	0	0
Bienes Inmuebles, Infraestructura y Construcciones en Proceso	0	0
Bienes Muebles	0	0
Otros Origenes de Inversión	0	0
Aplicación	0	108,119,434
Bienes Inmuebles, Infraestructura y Construcciones en Proceso	0	107,665,211
Bienes Muebles	0	454,223
Otras Aplicaciones de Inversión	0	0
Flujos Netos de Efectivo por Actividades de Inversión	0	-108,119,434
Flujo de Efectivo de las Actividades de Financiamiento		
Origen	0	0
Endeudamiento Neto	0	0
Interno	0	0
Externo	0	0
Otros Origenes de Financiamiento	0	0
Aplicación	0	0
Servicios de la Deuda	0	0
Interno	0	0
Externo	0	0
Otras Aplicaciones de Financiamiento	0	0
Flujos netos de Efectivo por Actividades de Financiamiento	0	0
Incremento/Disminución Neta en el Efectivo y Equivalentes al Efectivo	3,976,794	10,184,003
Efectivo y Equivalentes al Efectivo al inicio del Ejercicio	76,022,478	65,838,476
Efectivo y Equivalentes al Efectivo al final del Ejercicio	79,999,272	76,022,478

Bajo protesta de decir verdad declaramos que los Estados Financieros y sus Notas son razonablemente correctos y responsabilidad del emisor

 JAVIER RAMIREZ CHANTRES
 DIRECTOR GENERAL

 MA. GUADALUPE GÓMEZ UÑARTE
 DIRECTORA ADMINISTRATIVA

Banco Estatal de Tierra
 Estado de Cambios en la Situación Financiera
 Del 1 de Enero al 31 de Marzo de 2019
 (Pesos)

Concepto	Origen	Aplicación
ACTIVO	1,880,860	3,978,980
Activo Circulante	1,880,860	3,978,980
Efectivo y Equivalentes	0	3,976,794
Derechos a Recibir Efectivo o Equivalentes	0	2,186
Derechos a Recibir Bienes o Servicios	1,880,860	0
Inventarios	0	0
Almacenes	0	0
Estimación por Pérdida o Deterioro de Activos Circulantes	0	0
Otros Activos Circulantes	0	0
Activo No Circulante	0	0
Inversiones Financieras a Largo Plazo	0	0
Derechos a Recibir Efectivo o Equivalentes a Largo Plazo	0	0
Bienes Inmuebles, Infraestructura y Construcciones en Proceso	0	0
Bienes Muebles	0	0
Activos Intangibles	0	0
Depreciación, Deterioro y Amortización Acumulada de Bienes	0	0
Activos Diferidos	0	0
Estimación por Pérdida o Deterioro de Activos no Circulantes	0	0
Otros Activos no Circulantes	0	0
PASIVO	0	149,050
Pasivo Circulante	0	149,050
Cuentas por Pagar a Corto Plazo	0	149,050
Documentos por Pagar a Corto Plazo	0	0
Porción a Corto Plazo de la Deuda Pública a Largo Plazo	0	0
Títulos y Valores a Corto Plazo	0	0
Pasivos Diferidos a Corto Plazo	0	0
Fondos y Bienes de Terceros en Garantía y/o Administración a Corto Plazo	0	0
Provisiones a Corto Plazo	0	0
Otros Pasivos a Corto Plazo	0	0
Pasivo No Circulante	0	0
Cuentas por Pagar a Largo Plazo	0	0
Documentos por Pagar a Largo Plazo	0	0
Deuda Pública a Largo Plazo	0	0
Pasivos Diferidos a Largo Plazo	0	0
Fondos y Bienes de Terceros en Garantía y/o en Administración a Largo Plazo	0	0
Provisiones a Largo Plazo	0	0
HACIENDA PÚBLICA/ PATRIMONIO	163,658,514	161,411,344
Hacienda Pública/Patrimonio Contribuido	0	0
Aportaciones	0	0
Donaciones de Capital	0	0
Actualización de la Hacienda Pública / Patrimonio	0	0
Hacienda Pública/Patrimonio Generado	163,658,514	161,411,344
Resultados del Ejercicio (Ahorro / Desahorro)	163,658,514	0
Resultados de Ejercicios Anteriores	0	161,411,344
Revalúos	0	0
Reservas	0	0
Rectificaciones de Resultados de Ejercicios Anteriores	0	0
Exceso o Insuficiencia en la Actualización de la Hacienda Pública/Patrimonio	0	0
Resultado por Posición Monetaria	0	0
Resultado por Tenencia de Activos no Monetarios	0	0

Bajo protesta de decir verdad declaramos que los Estados Financieros y sus Notas son razonablemente correctos y responsabilidad del emi:

JAVIER RAMÍREZ CHANTRES
 DIRECTOR GENERAL

MA. GUADALUPE GÓMEZ ÚRIARTE
 DIRECTORA ADMINISTRATIVA

Banco Estatal de Tierra
Estado de Actividades
Del 1 de Enero al 31 de Marzo de 2019 y 2018
(Pesos)

Concepto	2019	2018
INGRESOS Y OTROS BENEFICIOS		
Ingresos de la Gestión	139,712	225
Impuestos	0	0
Cuotas y Aportaciones de Seguridad Social	0	0
Contribuciones de Mejoras	0	0
Derechos	0	0
Productos	139,712	225
Aprovechamientos	0	0
Ingresos por Venta de Bienes y Prestación de	0	0
Participaciones, Aportaciones, Convenios, Incentivos Derivados de la Colaboración Fiscal, Fondos Distintos de Aportaciones, Transferencias, Asignaciones, Subsidios y Participaciones, Aportaciones, Convenios, Incentivos Derivados de la Colaboración Fiscal, Transferencias, Asignaciones, Subsidios y Subvenciones, y Pensiones y Jubilaciones	3,968,775	26,476,905
	0	0
	3,968,775	26,476,905
Otros Ingresos y Beneficios	148	0
Ingresos Financieros	148	0
Incremento por Variación de Inventarios	0	0
Disminución del Exceso de Estimaciones por Pérdida o Deterioro u Obsolescencia	0	0
Disminución del Exceso de Provisiones	0	0
Otros Ingresos y Beneficios Varios	0	0
Total de Ingresos y Otros Beneficios	4,108,636	26,477,131
GASTOS Y OTRAS PÉRDIDAS		
Gastos de Funcionamiento	1,850,701	2,906,125
Servicios Personales	1,525,033	2,202,884
Materiales y Suministros	68,479	137,666
Servicios Generales	257,189	565,575
Transferencias, Asignaciones, Subsidios y Transferencias Internas y Asignaciones al Sector	0	0
Transferencias al Resto del Sector Público	0	0
Subsidios y Subvenciones	0	0
Ayudas Sociales	0	0
Pensionamientos y Jubilaciones	0	0
Transferencias a Fideicomisos, Mandatos y Transferencias a la Seguridad Social	0	0
Donativos	0	0
Transferencias al Exterior	0	0
Participaciones y Aportaciones	0	0
Participaciones	0	0
Aportaciones	0	0
Convenios	0	0
Intereses, Comisiones y Otros Gastos de la Deuda Pública	0	0
Comisiones de la Deuda Pública	0	0
Gastos de la Deuda Pública	0	0
Costo por Coberturas	0	0
Apoos Financieros	0	0
Otros Gastos y Pérdidas Extraordinarias	10,765	0
Estimaciones, Depreciaciones, Deterioros, Provisiones	0	0
Disminución de Inventarios	0	0
Aumento por Insuficiencia de Estimaciones por	0	0
Aumento por Insuficiencia de Provisiones	0	0
Otros Gastos	10,765	0
Inversión Pública	0	0
Inversión Pública no Capitalizable	0	0
Total de Gastos y Otras Pérdidas	1,861,466	2,906,125
Resultados del Ejercicio (Ahorro/Desahorro)	2,247,170	23,571,006

Bajo protesta de decir verdad declaramos que los Estados Financieros y sus Notas son razonablemente correctos.

JAVIER RAMIREZ CHANTRES
DIRECTOR GENERAL

MA. GUADALUPE GÓMEZ URIARTE
DIRECTORA ADMINISTRATIVA

Banco Estatal de Tierra
Estado Analítico del Activo
Del 1 de Enero al 31 de Marzo de 2019
(Pesos)

Concepto	1 Saldo Inicial	2 Cargos del Periodo	3 Abonos del Periodo	4 Saldo Final (1+2-3)	(4-1) Variación del Periodo
ACTIVO					
Activo Circulante	571,627,234	11,785,615	9,687,496	573,725,353	2,098,119
Efectivo y Equivalentes	76,022,478	9,075,176	5,098,382	79,995,272	3,976,794
Derechos a Recibir Efectivo o Equivalentes	153,790	2,186	0	155,976	2,186
Derechos a Recibir Bienes o Servicios	495,450,965	2,708,254	4,589,114	493,570,105	-1,880,860
Inventarios	0	0	0	0	0
Almacenes	0	0	0	0	0
Estimación por Pérdida o Deterioro de Activos Circulantes	0	0	0	0	0
Otros Activos Circulantes	0	0	0	0	0
Activo No Circulante	943,594,352	0	0	943,594,352	0
Inversiones Financieras a Largo Plazo	0	0	0	0	0
Derechos a Recibir Efectivo o Equivalentes a Largo Plazo	0	0	0	0	0
Bienes Inmuebles, Infraestructura y Construcciones en Proceso	942,951,596	0	0	942,951,596	0
Bienes Muebles	1,977,689	0	0	1,977,689	0
Activos Intangibles	23,387	0	0	23,387	0
Depreciación, Deterioro y Amortización Acumulada de Bienes	-1,358,321	0	0	-1,358,321	0
Activos Diferidos	0	0	0	0	0
Estimación por Pérdida o Deterioro de Activos no Circulantes	0	0	0	0	0
Otros Activos no Circulantes	0	0	0	0	0
TOTAL DEL ACTIVO	1,515,221,586	11,785,615	9,687,496	1,517,319,705	2,098,119

Bajo protesta de decir verdad declaramos que los Estados Financieros y sus Notas son razonablemente correctos y responsabilidad del emisor


JAVIER RAMIREZ CHANTRES
DIRECTOR GENERAL


M.A. GUADALUPE GÓMEZ URIARTE
DIRECTORA ADMINISTRATIVA

Banco Estatal de Tierra
Estado Análítico del Ejercicio del Presupuesto de Egresos
Clasificación por Objeto del Gasto (Capítulo y Concepto)
Del 1 de Enero al 31 de Marzo de 2019

Concepto	Egresos					Subejercicio
	Aprobado	Ampliaciones/ (Reducciones)	Modificado	Devengado	Pagado	
	1	2	3 = (1 + 2)	4	5	
Servicios Personales	9,870,542	0	9,870,542	1,524,571	1,245,429	8,345,971
Remuneraciones al Personal de Carácter Permanente	0	0	0	0	0	0
Remuneraciones al Personal de Carácter Transitorio	9,003,743	0	9,003,743	1,524,571	1,245,429	7,479,172
Remuneraciones Adicionales y Especiales	866,799	0	866,799	0	0	866,799
Seguridad Social	0	0	0	0	0	0
Otras Prestaciones Sociales y Económicas	0	0	0	0	0	0
Previsiones	0	0	0	0	0	0
Pago de Estímulos a Servidores Públicos	0	0	0	0	0	0
Materiales y Suministros	1,422,533	-100,000	1,322,533	68,479	68,479	1,254,054
Materiales de Administración, Emisión de Documentos y Artículos Oficiales	697,800	0	697,800	40,255	40,255	657,545
Alimentos y Utensilios	219,561	0	219,561	6,365	6,365	213,196
Materias Primas y Materiales de Producción y Comercialización	0	0	0	0	0	0
Materiales y Artículos de Construcción y de Reparación	0	0	0	0	0	0
Productos Químicos, Farmacéuticos y de Laboratorio	0	0	0	0	0	0
Combustibles, Lubricantes y Aditivos	240,000	0	240,000	17,294	17,294	222,706
Vestuario, Blancos, Prendas de Protección y Artículos Deportivos	0	0	0	0	0	0
Materiales y Suministros Para Seguridad	0	0	0	0	0	0
Herramientas, Refacciones y Accesorios Menores	265,172	-100,000	165,172	4,565	4,565	160,607
Servicios Generales	6,327,700	100,000	6,427,700	447,916	409,787	5,979,784
Servicios Básicos	333,600	0	333,600	12,819	12,819	320,781
Servicios de Arrendamiento	475,000	0	475,000	83,938	83,938	391,062
Servicios Profesionales, Científicos, Técnicos y Otros Servicios	834,000	-334,000	500,000	14,057	14,057	485,943
Servicios Financieros, Bancarios y Comerciales	807,500	334,000	1,141,500	2,848	2,848	1,138,652
Servicios de Instalación, Reparación, Mantenimiento y Conservación	699,600	100,000	799,600	84,193	84,190	715,407
Servicios de Comunicación Social y Publicidad	0	0	0	0	0	0
Servicios de Traslado y Viáticos	972,000	0	972,000	3,253	3,253	968,747
Servicios Oficiales	0	0	0	0	0	0
Otros Servicios Generales	2,206,000	0	2,206,000	246,809	208,683	1,959,191
Transferencias, Asignaciones, Subsidios y Otras Ayudas	0	0	0	0	0	0
Transferencias Internas y Asignaciones al Sector Público	0	0	0	0	0	0
Transferencias al Resto del Sector Público	0	0	0	0	0	0
Subsidios y Subvenciones	0	0	0	0	0	0
Ayudas Sociales	0	0	0	0	0	0
Pensiones y Jubilaciones	0	0	0	0	0	0
Transferencias a Fideicomisos, Mandatos y Otros Análogos	0	0	0	0	0	0
Transferencias a la Seguridad Social	0	0	0	0	0	0
Donativos	0	0	0	0	0	0
Transferencias al Exterior	0	0	0	0	0	0
Bienes Muebles, Inmuebles e Intangibles	50,000,000	0	50,000,000	0	0	50,000,000
Mobiliario y Equipo de Administración	0	0	0	0	0	0
Mobiliario y Equipo Educacional y Recreativo	0	0	0	0	0	0
Equipo e Instrumental Médico y de Laboratorio	0	0	0	0	0	0
Vehículos y Equipo de Transporte	0	0	0	0	0	0
Equipo de Defensa y Seguridad	0	0	0	0	0	0
Maquinaria, Otros Equipos y Herramientas	0	0	0	0	0	0
Activos Biológicos	0	0	0	0	0	0
Bienes Inmuebles	50,000,000	0	50,000,000	0	0	50,000,000
Activos Intangibles	0	0	0	0	0	0
Inversión Pública	0	0	0	0	0	0
Obra Pública en Bienes de Dominio Público	0	0	0	0	0	0
Obra Pública en Bienes Propios	0	0	0	0	0	0
Proyectos Productivos y Acciones de Fomento	0	0	0	0	0	0
Inversiones Financieras y Otras Provisiones	0	0	0	0	0	0
Inversiones Para el Fomento de Actividades Productivas	0	0	0	0	0	0
Acciones y Participaciones de Capital	0	0	0	0	0	0
Compra de Títulos y Valores	0	0	0	0	0	0
Concesión de Préstamos	0	0	0	0	0	0
Inversiones en Fideicomisos, Mandatos y Otros Análogos	0	0	0	0	0	0

Banco Estatal de Tierra
 Estado Analítico del Ejercicio del Presupuesto de Egresos
 Clasificación por Objeto del Gasto (Capítulo y Concepto)
 Del 1 de Enero al 31 de Marzo de 2019

Concepto	Egresos					Subejercicio
	Aprobado	Ampliaciones/ (Reducciones)	Modificado	Devengado	Pagado	
	1	2	3 = (1 + 2)	4	5	
Otras Inversiones Financieras	0	0	0	0	0	0
Provisiones para Contingencias y Otras Erogaciones Especiales	0	0	0	0	0	0
Participaciones y Aportaciones	0	0	0	0	0	0
Participaciones	0	0	0	0	0	0
Aportaciones	0	0	0	0	0	0
Convenios	0	0	0	0	0	0
Deuda Pública	0	0	0	0	0	0
Amortización de la Deuda Pública	0	0	0	0	0	0
Intereses de la Deuda Pública	0	0	0	0	0	0
Comisiones de la Deuda Pública	0	0	0	0	0	0
Gastos de la Deuda Pública	0	0	0	0	0	0
Costo por Coberturas	0	0	0	0	0	0
Apoyos Financieros	0	0	0	0	0	0
Adeudos de Ejercicios Fiscales Anteriores (Adefas)	0	0	0	0	0	0
Total del Gasto	67,620,775	0	67,620,775	2,040,966	1,723,695	65,579,809

JAVIER RAMÍREZ CHANTRES
 DIRECTOR GENERAL

MA. GUADALUPE GÓMEZ UÑARTE
 DIRECTORA ADMINISTRATIVA

Banco Estatal de Tierra
Estado Analítico de Ingresos
 Del 1 de Enero al 31 de Marzo de 2019

Rubro de Ingresos	Ingreso					Diferencia (6= 5 - 1)
	Estimado	Ampliaciones y Reducciones	Modificado	Devengado	Recaudado	
	(1)	(2)	(3= 1 + 2)	(4)	(5)	
Impuestos	0	0	0	0	0	0
Cuotas y Aportaciones de Seguridad Social	0	0	0	0	0	0
Contribuciones de Mejoras	0	0	0	0	0	0
Derechos	0	0	0	0	0	0
Productos	0	279,347	279,347	139,635	139,635	139,635
Aprovechamientos	0	0	0	0	0	0
Ingresos por Venta de Bienes, Prestación de	0	78	78	78	78	78
Participaciones, Aportaciones, Convenios, Incentivos Derivados de la Colaboración Fiscal y Fondos Distintos de Aportaciones	0	0	0	0	0	0
Transferencias, Asignaciones, Subsidios y Subvenciones, y Pensiones y Jubilaciones	67,620,775	0	67,620,775	6,684,164	1,253,682	-66,367,093
Ingresos Derivados de Financiamientos	0	0	0	0	0	0
Total	67,620,775	279,425	67,900,200	6,823,877	1,393,394	-66,227,381
				Ingresos excedentes¹		-66,227,381

Estado Analítico de Ingresos Por Fuente de Financiamiento	Ingreso					Diferencia (6= 5 - 1)
	Estimado	Ampliaciones y Reducciones	Modificado	Devengado	Recaudado	
	(1)	(2)	(3= 1 + 2)	(4)	(5)	
Ingresos del Poder Ejecutivo Federal o Estatal						
Impuestos	0	0	0	0	0	0
Cuotas y Aportaciones de Seguridad Social	0	0	0	0	0	0
Contribuciones de Mejoras	0	0	0	0	0	0
Derechos	0	0	0	0	0	0
Productos	0	0	0	0	0	0
Aprovechamientos	0	0	0	0	0	0
Participaciones, Aportaciones, Convenios, Incentivos Derivados de	0	0	0	0	0	0
Transferencias, Asignaciones, Subsidios y Subvenciones, y Pensiones v. Jubilaciones	0	0	0	0	0	0
			0			0
Ingresos de los Entes Públicos de los Poderes Legislativo y Judicial, de los Órganos Autónomos y del Sector Paraestatal o Paramunicipal, así como de las Empresas						
Cuotas y Aportaciones de Seguridad Social	0	0	0	0	0	0
Productos	0	279,347	279,347	139,635	139,635	139,635
Ingresos por Venta de Bienes, Prestación de	0	78	78	78	78	78
Servicios y Otros Ingresos, Transferencias, Asignaciones, Subsidios y Subvenciones, y Pensiones v. Jubilaciones	67,620,775	0	67,620,775	6,684,164	1,253,682	-66,367,093
Ingresos derivados de financiamiento						
Ingresos Derivados de Financiamientos			0			0
Total	67,620,775	279,425	67,900,200	6,823,877	1,393,394	-66,227,381
				Ingresos excedentes¹		-66,227,381

¹ Los ingresos excedentes se presentan para efectos de cumplimiento de la Ley General de Contabilidad Gubernamental y el importe reflejado debe ser siempre mayor a cero

JAVIER RAMIREZ CHANTRES
 DIRECTOR GENERAL


MA. GUADALUPE GÓMEZ URRARTE
 DIRECTORA ADMINISTRATIVA


Banco Estatal de Tierra
Endeudamiento Neto
Del 1 de Enero al 31 de Marzo de 2019

Identificación de Crédito o Instrumento	Contratación/Colocación	Amortización	Endeudamiento Neto
	A	B	C = A - B
Creditos Bancarios			
			0
			0
			0
			0
			0
			0
			0
			0
			0
			0
Total Créditos Bancarios	0	0	0

Otros Instrumentos de Deuda			
			0
			0
			0
			0
			0
			0
			0
			0
			0
			0
			0
Total Otros Instrumentos de Deuda	0	0	0

TOTAL	0	0	0
--------------	----------	----------	----------


 JAVIER RAMIREZ CHANTRES
 DIRECTOR GENERAL


 MA. GUADALUPE GÓMEZ URIARTE
 DIRECTORA ADMINISTRATIVA

Banco Estatal de Tierra
Estado Analítico del Ejercicio del Presupuesto de Egresos
Clasificación Funcional (Finalidad y Función)
Del 1 de Enero al 31 de Marzo de 2019

Concepto	Egresos					Subejercicio
	Aprobado	Amplicaciones/ (Reducciones)	Modificado	Devengado	Pagado	
	1	2	3 = (1 + 2)	4	5	
Gobierno	0	0	0	0	0	0
Legislación			0			0
Justicia			0			0
Coordinación de la Política de Gobierno			0			0
Relaciones Exteriores			0			0
Asuntos Financieros y Hacendarios			0			0
Seguridad Nacional			0			0
Asuntos de Orden Público y de Seguridad			0			0
Otros Servicios Generales			0			0
Desarrollo Social	67,620,775	0	67,620,775	2,040,966	1,723,695	65,579,809
Protección Ambiental			0			0
Vivienda y Servicios a la Comunidad	67,620,775	0	67,620,775	2,040,966	1,723,695	65,579,809
Salud			0			0
Recreación, Cultura y Otras Manifestaciones			0			0
Educación			0			0
Protección Social			0			0
Otros Asuntos Sociales			0			0
Desarrollo Económico	0	0	0	0	0	0
Asuntos Económicos, Comerciales y Laborales			0			0
Agropecuaria, Silvicultura, Pesca y Caza			0			0
Combustibles y Energía			0			0
Minería, Manufacturas y Construcción			0			0
Transporte			0			0
Comunicaciones			0			0
Turismo			0			0
Ciencia, Tecnología e Innovación			0			0
Otras Industrias y Otros Asuntos Económicos			0			0
Otras no Clasificadas en Funciones	0	0	0	0	0	0
Transacciones de la Deuda Pública / Contratos			0			0
Transferencias, Participaciones y Aportaciones			0			0
Saneamiento del Sistema Financiero			0			0
Adeudos de Ejercicios Fiscales Anteriores			0			0
Total del Gasto	67,620,775	0	67,620,775	2,040,966	1,723,695	65,579,809

JAVIER RAMIREZ CHANTRES
DIRECTOR GENERAL

MA. GUADALUPE GÓMEZ-URIARTE
DIRECTORA ADMINISTRATIVA

Banco Estatal de Tierra
Estado Analítico del Ejercicio del Presupuesto de Egresos
Clasificación Económica (por Tipo de Gasto)
Del 1 de Enero al 31 de Marzo de 2019

Concepto	Egresos					Subejercicio 6 = (3 - 4)
	Aprobado	Ampliaciones/ (Reducciones)	Modificado	Devengado	Pagado	
	1	2	3 = (1 + 2)	4	5	
Gasto Corriente	15,630,155	0	15,630,155	2,040,966	1,719,157	13,589,189
Gasto de Capital	51,990,620	0	51,990,620	0	4,538	51,990,620
Amortización de la Deuda y Disminución de Pasivos	0	0	0	0	0	0
Pensiones y Jubilaciones	0	0	0	0	0	0
Participaciones	0	0	0	0	0	0
Total del Gasto	67,620,775	0	67,620,775	2,040,966	1,723,695	65,579,809

JAVIER RAMÍREZ CHANTRES
DIRECTOR GENERAL

MA. GUADALUPE GÓMEZ URIARTE
DIRECTORA ADMINISTRATIVA

Banco Estatal de Tierra
 Estado Analítico del Ejercicio del Presupuesto de Egresos
 Clasificación Administrativa
 Del 1 de Enero al 31 de Marzo de 2019

Concepto	Egresos					Subejercicio 6 = (3 - 4)
	Aprobado	Ampliaciones/ (Reducciones)	Modificado	Devengado	Pagado	
	1	2	3 = (1 + 2)	4	5	
Sin Ramo/Dependencia	\$67,620,775	\$0	\$67,620,775	\$2,040,966	\$1,723,695	\$65,579,809
1 DIRECCION GENERAL	\$67,620,775	\$0	\$67,620,775	\$2,040,966	\$1,723,695	\$65,579,809
			\$0			\$0
			\$0			\$0
			\$0			\$0
			\$0			\$0
			\$0			\$0
			\$0			\$0
			\$0			\$0
			\$0			\$0
Total del Gasto	\$67,620,775	\$0	\$67,620,775	\$2,040,966	\$1,723,695	\$65,579,809

JAVIER RAMIREZ CHANTRES
 DIRECTOR GENERAL

MA GUADALUPE GÓMEZ URIARTE
 DIRECTORA ADMINISTRATIVA

Banco Estatal de Tierra
Conciliación entre los Ingresos Presupuestarios y Contables
Correspondiente del 1 de Enero al 31 de Marzo de 2019
(Cifras en pesos)

1. Ingresos Presupuestarios		6,823,877
2. Más ingresos contables no presupuestarios		148
2.1 Ingresos Financieros	148	
2.2 Incremento por Variación de Inventarios		
2.3 Disminución del exceso de estimaciones por pérdida o deterioro u obsolescencia	0	
2.4 Disminución del exceso de provisiones	0	
2.5 Otros ingresos y beneficios varios	0	
2.6 Otros ingresos contables no presupuestarios	0	
		0
3. Menos ingresos presupuestarios no contables		
3.1 Aprovechamientos Patrimoniales	0	
3.2 Ingresos derivados de financiamientos	0	
3.3 Otros Ingresos presupuestarios no contables	0	
4. Ingresos Contables (4 = 1 + 2 - 3)		6,824,025

JAVIER RAMÍREZ CHANTRES
DIRECTOR GENERAL

MA. GUADALUPE GÓMEZ ÚRRIARTE
DIRECTORA ADMINISTRATIVA

Banco Estatal de Tierra
Conciliación entre los Egresos Presupuestarios y los Gastos Contables
Correspondiente del 1 de Enero al 31 de Marzo de 2019

1. Total de egresos (presupuestarios)		2,040,966
2. Menos egresos presupuestarios no contables		0
2.1 Materias Primas y Materiales de Producción y Comercialización	0	
2.2 Materiales y Suministros	0	
2.3 Mobiliario y Equipo de Administración	0	
2.4 Mobiliario y Equipo Educativo y Recreativo	0	
2.5 Equipo e Instrumental Médico y de Laboratorio	0	
2.6 Vehículos y Equipo de Transporte	0	
2.7 Equipo de Defensa y Seguridad	0	
2.8 Maquinaria, Otros Equipos y Herramientas	0	
2.9 Activos Biológicos	0	
2.10 Bienes Inmuebles	0	
2.11 Activos Intangibles	0	
2.12 Obra Pública en Bienes de Dominio Público	0	
2.13 Obra Pública en Bienes Propios	0	
2.14 Acciones y Participaciones de Capital	0	
2.15 Compra de Títulos y Valores	0	
2.16 Concesión de Préstamos	0	
2.17 Inversiones en Fideicomisos, Mandatos y Otros Análogos	0	
2.18 Provisiones para Contingencias y Otras Erogaciones Especiales	0	
2.19 Amortización de la Deuda Pública	0	
2.20 Adeudos de Ejercicios Fiscales Anteriores (ADEFAS)	0	
2.21 Otros Egresos Presupuestales No Contables	0	
3. Más Gasto Contables No Presupuestales		10,765
3.1 Estimaciones, Depreciaciones, Deterioros, Obsolescencia y Amortizaciones	0	
3.2 Provisiones	0	
3.3 Disminución de inventarios	0	
3.4 Aumento por insuficiencia de estimaciones por pérdida o deterioro u obsolescencia	0	
3.5 Aumento por insuficiencia de provisiones	0	
3.6 Otros Gastos	10,765	
3.7 Otros Gastos Contables No Presupuestales	0	
4. Total de Gasto Contable (4 = 1 - 2 + 3)		2,051,731

JAVIER RAMÍREZ CHANTRES
 DIRECTOR GENERAL

MA. GUADALUPE GÓMEZ URIARTE
 DIRECTORA ADMINISTRATIVA