



FIDEICOMISO PÚBLICO DENOMINADO BANCO ESTATAL DE
Estado de Puebla
Estado de Actividades

Del 01/ene./2021 al 30/abr./2021

Usu: supervisor
Rep: rptEstadoActividades

Fecha y hora de Impresión 20/jul./2021
07:56 p. m.

	2021	2020
INGRESOS Y OTROS BENEFICIOS		
INGRESOS DE GESTIÓN	\$7.48	\$200.29
IMPUESTOS	\$0.00	\$0.00
CUOTAS Y APORTACIONES DE SEGURIDAD SOCIAL	\$0.00	\$0.00
CONTRIBUCIONES DE MEJORAS	\$0.00	\$0.00
DERECHOS	\$0.00	\$0.00
PRODUCTOS	\$7.48	\$200.29
APROVECHAMIENTOS	\$0.00	\$0.00
INGRESOS POR VENTA DE BIENES Y PRESTACIÓN DE SERVICIOS	\$0.00	\$0.00
PARTICIPACIONES, APORTACIONES, CONVENIOS, INCENTIVOS DERIVADOS DE LA COLABORACIÓN FISCAL, FONDOS DISTINTOS DE APORTACIONES, TRANSFERENCIAS, ASIGNACIONES, SUBSIDIOS Y SUBVENCIONES, Y PENSIONES Y JUBILACIONES	\$4,873,523.99	\$5,541,649.00
PARTICIPACIONES, APORTACIONES, CONVENIOS, INCENTIVOS DERIVADOS DE LA COLABORACIÓN FISCAL Y FONDOS DISTINTOS DE APORTACIONES	\$0.00	\$0.00
TRANSFERENCIAS, ASIGNACIONES, SUBSIDIOS Y SUBVENCIONES, Y PENSIONES Y JUBILACIONES	\$4,873,523.99	\$5,541,649.00
OTROS INGRESOS Y BENEFICIOS	\$0.00	\$0.00
INGRESOS FINANCIEROS	\$0.00	\$0.00
INCREMENTO POR VARIACIÓN DE INVENTARIOS	\$0.00	\$0.00
DISMINUCIÓN DEL EXCESO DE ESTIMACIONES POR PÉRDIDA O DETERIORO U OBSOLESCENCIA	\$0.00	\$0.00
DISMINUCIÓN DEL EXCESO DE PROVISIONES	\$0.00	\$0.00
OTROS INGRESOS Y BENEFICIOS VARIOS	\$0.00	\$0.00
Total de Ingresos y Otros Beneficios	\$4,873,531.47	\$5,541,849.29
GASTOS Y OTRAS PÉRDIDAS		
GASTOS DE FUNCIONAMIENTO	\$3,690,515.20	\$4,622,468.94
SERVICIOS PERSONALES	\$2,999,622.81	\$3,224,731.04
MATERIALES Y SUMINISTROS	\$73,511.27	\$174,210.13
SERVICIOS GENERALES	\$617,381.12	\$1,223,527.77
TRANSFERENCIAS, ASIGNACIONES, SUBSIDIOS Y OTRAS AYUDAS	\$0.00	\$0.00
TRANSFERENCIAS INTERNAS Y ASIGNACIONES AL SECTOR PÚBLICO	\$0.00	\$0.00
TRANSFERENCIAS AL RESTO DEL SECTOR PÚBLICO	\$0.00	\$0.00
SUBSIDIOS Y SUBVENCIONES	\$0.00	\$0.00
AYUDAS SOCIALES	\$0.00	\$0.00
PENSIONES Y JUBILACIONES	\$0.00	\$0.00
TRANSFERENCIAS A FIDEICOMISOS, MANDATOS Y CONTRATOS ANÁLOGOS	\$0.00	\$0.00
TRANSFERENCIAS A LA SEGURIDAD SOCIAL	\$0.00	\$0.00
DONATIVOS	\$0.00	\$0.00
TRANSFERENCIAS AL EXTERIOR	\$0.00	\$0.00
PARTICIPACIONES Y APORTACIONES	\$0.00	\$0.00
PARTICIPACIONES	\$0.00	\$0.00
APORTACIONES	\$0.00	\$0.00
CONVENIOS	\$0.00	\$0.00
INTERESES, COMISIONES Y OTROS GASTOS DE LA DEUDA PÚBLICA	\$0.00	\$0.00
INTERESES DE LA DEUDA PÚBLICA	\$0.00	\$0.00
COMISIONES DE LA DEUDA PÚBLICA	\$0.00	\$0.00
GASTOS DE LA DEUDA PÚBLICA	\$0.00	\$0.00
COSTO POR COBERTURAS	\$0.00	\$0.00
APOYOS FINANCIEROS	\$0.00	\$0.00



FIDEICOMISO PÚBLICO DENOMINADO BANCO ESTATAL DE
Estado de Puebla
Estado de Actividades


Del 01/ene./2021 al 30/abr./2021

Usr: supervisor
Rep: rptEstadoActividades

Fecha y hora de Impresión | 20/jul./2021
07:56 p. m.

	<u>2021</u>	<u>2020</u>
OTROS GASTOS Y PÉRDIDAS EXTRAORDINARIAS	\$37,988.78	\$44,986.56
ESTIMACIONES, DEPRECIACIONES, DETERIOROS, OBSOLESCENCIA Y AMORTIZACIONES	\$37,988.78	\$44,986.56
PROVISIONES	\$0.00	\$0.00
DISMINUCIÓN DE INVENTARIOS	\$0.00	\$0.00
AUMENTO POR INSUFICIENCIA DE ESTIMACIONES POR PÉRDIDA O DETERIORO U OBSOLESCENCIA	\$0.00	\$0.00
AUMENTO POR INSUFICIENCIA DE PROVISIONES	\$0.00	\$0.00
OTROS GASTOS	\$0.00	\$0.00
INVERSIÓN PÚBLICA	\$0.00	\$0.00
INVERSIÓN PÚBLICA NO CAPITALIZABLE	\$0.00	\$0.00
Total de Gastos y otras Pérdidas	\$3,728,503.98	\$4,667,455.50
Resultado del Ejercicio (Ahorro/Desahorro)	\$1,145,027.49	\$874,393.79

"Bajo protesta de decir verdad declaramos que los Estados Financieros y sus notas, son razonablemente correctos y son responsabilidad del emisor".



ERNESTO VARGAS MELCHOR
DIRECTOR GENERAL



IMELDA RAMOS VIVEROS
DIRECTORA ADMINISTRATIVA



FIDEICOMISO PÚBLICO DENOMINADO BANCO ESTATAL DE TIERRA
Estado de Puebla
Estado de Situación Financiera

Usr. supervisor
Rep. rptEstadoSituacionFinanciera

AI 30/abr./2021

Fecha y
hora de Impresión 20/jul./2021
07:54 p. m.

	2021	2020	2021	2020
ACTIVO				
ACTIVO CIRCULANTE				
EFFECTIVO Y EQUIVALENTES	\$3,346,289.02	\$474,826,662.94	\$800,912.08	\$1,216,051.00
DERECHOS A RECIBIR EFECTIVO O EQUIVALENTES	\$202,997.95	\$2,573,475.12	\$0.00	\$1,166,051.00
DERECHOS A RECIBIR BIENES O SERVICIOS	\$465,431,718.40	\$202,118.46	\$0.00	\$0.00
INVENTARIOS	\$0.00	\$472,051,089.36	\$0.00	\$0.00
ALMACENES	\$0.00	\$0.00	\$0.00	\$0.00
ESTIMACIÓN POR PÉRDIDA O DETERIORO DE ACTIVOS CI	\$0.00	\$0.00	\$0.00	\$50,000.00
OTROS ACTIVOS CIRCULANTES	\$0.00	\$0.00	\$0.00	\$0.00
Total de Activos Circulantes	\$468,981,005.37	\$474,826,662.94	\$800,912.08	\$1,216,051.00
ACTIVO NO CIRCULANTE				
INVERSIONES FINANCIERAS A LARGO PLAZO	\$0.00	\$1,004,944,311.71	\$0.00	\$0.00
DERECHOS A RECIBIR EFECTIVO O EQUIVALENTES A LAF	\$0.00	\$0.00	\$0.00	\$0.00
BIENES INMUEBLES, INFRAESTRUCTURA Y CONSTRUCC	\$1,013,092,592.34	\$1,004,633,754.05	\$0.00	\$0.00
BIENES MUEBLES	\$1,977,689.36	\$1,977,689.36	\$0.00	\$0.00
ACTIVOS INTANGIBLES	\$23,386.57	\$23,386.57	\$0.00	\$0.00
DEPRECIACIÓN, DETERIORO Y AMORTIZACIÓN ACUMUL	-\$1,809,501.18	-\$1,690,518.28	\$0.00	\$0.00
ACTIVOS DIFERIDOS	\$0.00	\$0.00	\$0.00	\$0.00
ESTIMACIÓN POR PÉRDIDA O DETERIORO DE ACTIVOS NI	\$0.00	\$0.00	\$0.00	\$0.00
OTROS ACTIVOS NO CIRCULANTES	\$0.00	\$0.00	\$0.00	\$0.00
Total de Activos No Circulantes	\$1,013,284,167.09	\$1,004,944,311.71	\$800,912.08	\$1,216,051.00
Total del Activo	\$1,482,265,172.46	\$1,479,770,974.65	\$1,601,824.16	\$2,432,102.00
PASIVO				
PASIVO CIRCULANTE				
CUENTAS POR PAGAR A CORTO PLAZO	\$0.00	\$0.00	\$0.00	\$0.00
DOCUMENTOS POR PAGAR A CORTO PLAZO	\$0.00	\$0.00	\$0.00	\$0.00
PORCIÓN A CORTO PLAZO DE LA DEUDA PÚBLICA A LARGO	\$0.00	\$0.00	\$0.00	\$0.00
TÍTULOS Y VALORES A CORTO PLAZO	\$0.00	\$0.00	\$0.00	\$0.00
PASIVOS DIFERIDOS A CORTO PLAZO	\$0.00	\$0.00	\$0.00	\$0.00
FONDOS Y BIENES DE TERCEROS EN GARANTÍA Y/O ADM	\$0.00	\$0.00	\$0.00	\$0.00
PROVISIONES A CORTO PLAZO	\$0.00	\$0.00	\$0.00	\$0.00
OTROS PASIVOS A CORTO PLAZO	\$0.00	\$0.00	\$0.00	\$0.00
Total de Pasivos Circulantes	\$0.00	\$0.00	\$0.00	\$0.00
PASIVO NO CIRCULANTE				
CUENTAS POR PAGAR A LARGO PLAZO	\$0.00	\$0.00	\$0.00	\$0.00
DOCUMENTOS POR PAGAR A LARGO PLAZO	\$0.00	\$0.00	\$0.00	\$0.00
DEUDA PÚBLICA A LARGO PLAZO	\$0.00	\$0.00	\$0.00	\$0.00
PASIVOS DIFERIDOS A LARGO PLAZO	\$0.00	\$0.00	\$0.00	\$0.00
FONDOS Y BIENES DE TERCEROS EN GARANTÍA Y/O ADM	\$0.00	\$0.00	\$0.00	\$0.00
PROVISIONES A LARGO PLAZO	\$0.00	\$0.00	\$0.00	\$0.00
Total de Pasivos No Circulantes	\$0.00	\$0.00	\$0.00	\$0.00
Total del Pasivo	\$0.00	\$0.00	\$0.00	\$0.00
HACIENDA PÚBLICA/ PATRIMONIO				
HACIENDA PÚBLICA/PATRIMONIO CONTRIBUIDO				
APORTACIONES	\$122,846,718.84	\$122,846,718.84	\$122,846,718.84	\$122,846,718.84
DONACIONES DE CAPITAL	\$0.00	\$0.00	\$0.00	\$0.00
ACTUALIZACIÓN DE LA HACIENDA PÚBLICA/PATRIMONIO	\$0.00	\$0.00	\$0.00	\$0.00
HACIENDA PÚBLICA/PATRIMONIO GENERADO				
RESULTADOS DEL EJERCICIO (AHORRO/DESAHORRO)	\$1,358,617,541.54	\$1,445,027.49	\$1,355,708,204.81	\$1,520,240.29
RESULTADOS DE EJERCICIOS ANTERIORES	\$1,357,631,488.80	\$1,357,631,488.80	\$1,354,265,945.15	\$1,354,265,945.15
REVALUOS	\$0.00	\$0.00	\$0.00	\$0.00
RESERVAS	\$0.00	\$0.00	\$0.00	\$0.00
RECTIFICACIONES DE RESULTADOS DE EJERCICIOS AN	-\$158,974.75	-\$158,974.75	-\$158,974.75	-\$158,974.75
EXCESO O INSUFICIENCIA EN LA ACTUALIZACIÓN DE LA H				
RESULTADO POR POSICIÓN MONETARIA	\$0.00	\$0.00	\$0.00	\$0.00
RESULTADO POR TENENCIA DE ACTIVOS NO MONETARIC	\$0.00	\$0.00	\$0.00	\$0.00
Total Hacienda Pública/Patrimonio	\$1,481,464,260.38	\$1,478,554,923.65	\$1,479,770,974.65	\$1,479,770,974.65
Total del Pasivo y Hacienda Pública/Patrimonio	\$1,482,265,172.46	\$1,482,265,172.46	\$1,479,770,974.65	\$1,479,770,974.65



FIDEICOMISO PÚBLICO DENOMINADO BANCO ESTATAL DE TIERRA
Estado de Puebla
Estado de Situación Financiera

Usu: supervisor
Rep: rptEstadoSituaciónFinanciera

Al 30/abr./2021

Fecha y hora de Impresión 20/jul./2021 07:54 p. m.

	2021	2020
CUENTAS DE ORDEN CONTABLES		
VALORES	\$0.00	\$0.00
VALORES EN CUSTODIA	\$0.00	\$0.00
CUSTODIA DE VALORES	\$0.00	\$0.00
INSTRUMENTOS DE CRÉDITO PRESTADOS A FORMADOR	\$0.00	\$0.00
PRÉSTAMO DE INSTRUMENTOS DE CRÉDITO A FORMAD	\$0.00	\$0.00
INSTRUMENTOS DE CRÉDITO RECIBIDOS EN GARANTÍA I	\$0.00	\$0.00
GARANTÍA DE CRÉDITOS RECIBIDOS DE LOS FORMADOR	\$0.00	\$0.00
EMISIÓN DE OBLIGACIONES	\$0.00	\$0.00
AUTORIZACIÓN PARA LA EMISIÓN DE BONOS, TÍTULOS Y	\$0.00	\$0.00
AUTORIZACIÓN PARA LA EMISIÓN DE BONOS, TÍTULOS Y	\$0.00	\$0.00
EMISIONES AUTORIZADAS DE LA DEUDA PÚBLICA INTERI	\$0.00	\$0.00
SUSCRIPCIÓN DE CONTRATOS DE PRÉSTAMOS Y OTRAS	\$0.00	\$0.00
SUSCRIPCIÓN DE CONTRATOS DE PRÉSTAMOS Y OTRAS	\$0.00	\$0.00
CONTRATOS DE PRÉSTAMOS Y OTRAS OBLIGACIONES D	\$0.00	\$0.00
AVALES Y GARANTÍAS	\$0.00	\$0.00
AVALES AUTORIZADOS	\$0.00	\$0.00
AVALES FIRMADOS	\$0.00	\$0.00
FIANZAS Y GARANTÍAS RECIBIDAS POR DEUDAS A COBR	\$0.00	\$0.00
FIANZAS Y GARANTÍAS RECIBIDAS	\$0.00	\$0.00
FIANZAS OTORGADAS PARA RESPALDAR OBLIGACIONES	\$0.00	\$0.00
FIANZAS OTORGADAS DEL GOBIERNO PARA RESPALDAR	\$0.00	\$0.00
JUICIOS	\$0.00	\$0.00
DEMANDAS JUDICIAL EN PROCESO DE RESOLUCIÓN	\$0.00	\$0.00
RESOLUCIÓN DE DEMANDAS EN PROCESO JUDICIAL	\$0.00	\$0.00
INVERSIÓN MEDIANTE PROYECTOS PARA PRESTACIÓN DE	\$0.00	\$0.00
CONTRATOS PARA INVERSIÓN MEDIANTE PROYECTOS P	\$0.00	\$0.00
INVERSIÓN PÚBLICA CONTRATADA MEDIANTE PROYECT	\$0.00	\$0.00
BIENES EN CONCESIONADOS O EN COMODATO	\$0.00	\$0.00
BIENES BAJO CONTRATO EN CONCESIÓN	\$0.00	\$0.00
CONTRATO DE CONCESIÓN POR BIENES	\$0.00	\$0.00
BIENES BAJO CONTRATO EN COMODATO	\$0.00	\$0.00
CONTRATO DE COMODATO POR BIENES	\$0.00	\$0.00
RECURSO PROYECTOS BET	\$0.00	\$0.00
RECURSO ETIQ. CARMELITAS Y PROYECTOS BET	\$54,069,755.17	\$53,887,382.23
CARMELITAS Y PROYECTOS BET RECURSO ETIQ.	\$54,069,755.17	\$53,887,382.23

Handwritten signature and mark.



FIDEICOMISO PÚBLICO DENOMINADO BANCO ESTATAL DE TIERRA
Estado de Puebla
Estado de Situación Financiera

Usr: supervisor
Rep: rptEstadoSituaciónFinanciera

Al 30/abr./2021

Fecha y hora de Impresión 20/jul./2021 07:54 p. m.

	2021	2020
CUENTAS DE ORDEN PRESUPUESTARIAS		
LEY DE INGRESOS		
LEY DE INGRESOS ESTIMADA	\$17,583,288.00	\$17,583,288.00
LEY DE INGRESOS POR EJECUTAR	\$12,709,764.01	\$0.00
MODIFICACIONES A LA LEY DE INGRESOS ESTIMADA	\$7.48	\$311.63
LEY DE INGRESOS DEVENGADA	\$4,873,531.47	\$17,583,599.63
LEY DE INGRESOS RECAUDADA	\$4,873,531.47	\$17,583,599.63
PRESUPUESTO DE EGRESOS		
PRESUPUESTO DE EGRESOS APROBADO	\$17,583,288.00	\$17,583,288.00
PRESUPUESTO DE EGRESOS POR EJERCER	\$13,869,046.70	\$1,584,350.71
MODIFICACIONES AL PRESUPUESTO DE EGRESOS APRO	\$7.48	\$311.63
PRESUPUESTO DE EGRESOS COMPROMETIDO	\$3,714,248.78	\$15,999,248.92
PRESUPUESTO DE EGRESOS DEVENGADO	\$3,690,515.20	\$15,939,953.06
PRESUPUESTO DE EGRESOS EJERCIDO	\$3,672,454.43	\$15,734,405.46
PRESUPUESTO DE EGRESOS PAGADO	\$3,566,741.43	\$15,627,086.57

"Bajo protesta de decir verdad declaramos que los Estados Financieros y sus notas, son razonablemente correctos y son responsabilidad del emisor".

ERNESTO VARGAS MELCHOR
DIRECTOR GENERAL

IMELDA RAMOS VIVEROS
DIRECTORA ADMINISTRATIVA



FIDEICOMISO PÚBLICO DENOMINADO BANCO ESTATAL DE TIERRA
Estado de Puebla
Estado de Variación en la Hacienda Pública
Del 01/ene/2021 Al 30/abr./2021

Utr. supervisor
 Rep: rptEstadoVariacionHacienda

Fecha y hora de Impresión
 20/jul./2021 07:38 p. m.

Concepto	Hacienda Pública/ Patrimonio Contribuido	Hacienda Pública/ Patrimonio Generado De Ejercicios Anteriores	Hacienda Pública/ Patrimonio Generado Del Ejercicio	Exceso o Insuficiencia en la Actualización de la Hacienda Pública / Patrimonio	Total
HACIENDA PÚBLICA/PATRIMONIO CONTRIBUIDO NETO DE 2020	\$122,846,718.84	\$0.00	\$0.00	\$0.00	\$122,846,718.84
APORTACIONES	\$122,846,718.84	\$0.00	\$0.00	\$0.00	\$122,846,718.84
DONACIONES DE CAPITAL	\$0.00	\$0.00	\$0.00	\$0.00	\$0.00
ACTUALIZACIÓN DE LA HACIENDA PÚBLICA/PATRIMONIO	\$0.00	\$0.00	\$0.00	\$0.00	\$0.00
HACIENDA PÚBLICA /PATRIMONIO GENERADO NETO DE 2020	\$0.00	\$1,354,187,964.52	\$1,520,240.29	\$0.00	\$1,355,708,204.81
RESULTADOS DEL EJERCICIO (AHORRO/DESAHORRO)	\$0.00	\$0.00	\$1,520,240.29	\$0.00	\$1,520,240.29
RESULTADOS DE EJERCICIOS ANTERIORES	\$0.00	\$1,354,265,945.15	\$0.00	\$0.00	\$1,354,265,945.15
REVALÚOS	\$0.00	\$0.00	\$0.00	\$0.00	\$0.00
RESERVAS	\$0.00	\$0.00	\$0.00	\$0.00	\$0.00
RECTIFICACIONES DE RESULTADOS DE EJERCICIOS ANTERIORES	\$0.00	-\$77,980.63	\$0.00	\$0.00	-\$77,980.63
EXCESO O INSUFICIENCIA EN LA ACTUALIZACIÓN DE LA HACIENDA PÚBLICA/ PATRIMONIO NETO DE 2020	\$0.00	\$0.00	\$0.00	\$0.00	\$0.00
RESULTADO POR POSICIÓN MONETARIA	\$0.00	\$0.00	\$0.00	\$0.00	\$0.00
RESULTADO POR TENENCIA DE ACTIVOS NO MONETARIOS	\$0.00	\$0.00	\$0.00	\$0.00	\$0.00
HACIENDA PÚBLICA / PATRIMONIO NETO FINAL DE 2020	\$122,846,718.84	\$1,354,187,964.52	\$1,520,240.29	\$0.00	\$1,478,554,923.65
CAMBIOS EN LA HACIENDA PÚBLICA/PATRIMONIO CONTRIBUIDO NETO DE 2021	\$0.00	\$0.00	\$0.00	\$0.00	\$0.00
APORTACIONES	\$0.00	\$0.00	\$0.00	\$0.00	\$0.00
DONACIONES DE CAPITAL	\$0.00	\$0.00	\$0.00	\$0.00	\$0.00
ACTUALIZACIÓN DE LA HACIENDA PÚBLICA/PATRIMONIO	\$0.00	\$0.00	\$0.00	\$0.00	\$0.00
VARIACIONES DE LA HACIENDA PÚBLICA / PATRIMONIO GENERADO NETO DE 2021	\$0.00	\$3,365,543.65	-\$456,206.92	\$0.00	\$2,909,336.73
RESULTADOS DEL EJERCICIO (AHORRO/DESAHORRO)	\$0.00	\$0.00	\$1,145,027.49	\$0.00	\$1,145,027.49
RESULTADOS DE EJERCICIOS ANTERIORES	\$0.00	\$3,365,543.65	-\$1,520,240.29	\$0.00	\$1,845,303.36
REVALÚOS	\$0.00	\$0.00	\$0.00	\$0.00	\$0.00
RESERVAS	\$0.00	\$0.00	\$0.00	\$0.00	\$0.00
RECTIFICACIONES DE RESULTADOS DE EJERCICIOS ANTERIORES	\$0.00	\$0.00	-\$80,994.12	\$0.00	-\$80,994.12
CAMBIOS EN EL EXCESO O INSUFICIENCIA EN LA ACTUALIZACIÓN DE LA HACIENDA PÚBLICA/ PATRIMONIO NETO DE 2021	\$0.00	\$0.00	\$0.00	\$0.00	\$0.00
RESULTADO POR POSICIÓN MONETARIA	\$0.00	\$0.00	\$0.00	\$0.00	\$0.00
RESULTADO POR TENENCIA DE ACTIVOS NO MONETARIOS	\$0.00	\$0.00	\$0.00	\$0.00	\$0.00
HACIENDA PÚBLICA / PATRIMONIO NETO FINAL DE 2021	\$122,846,718.84	\$1,357,553,508.17	\$1,064,033.37	\$0.00	\$1,481,464,260.38




FIDEICOMISO PÚBLICO DENOMINADO BANCO ESTATAL DE TIERRA
Estado de Puebla
Estado de Variación en la Hacienda Pública
Del 01/ene/2021 Al 30/abr./2021


Usr: supervisor
Rep: rptEstadoVariacionHacienda

Fecha y hora de Impresión
20/jul./2021 07:38 p. m.

Concepto	Hacienda Publica/ Patrimonio Contribuido	Hacienda Publica/ Patrimonio Generado De Ejercicios Anteriores	Hacienda Publica/ Patrimonio Generado Del Ejercicio	Exceso o Insuficiencia en la Actualización de la Hacienda Pública / Patrimonio	Total
----------	--	---	--	--	-------

"Bajo protesta de decir verdad declaramos que los Estados Financieros y sus notas, son razonablemente correctos y son responsabilidad del emisor".


ERNESTO VARGAS MELCHOR
DIRECTOR GENERAL


IMELDA RAMOS VIVEROS
DIRECTORA ADMINISTRATIVA



FIDEICOMISO PÚBLICO DENOMINADO BANCO ESTATAL DE Estado de Puebla

Estado de Flujos de Efectivo
Del 01/ene/2021 Al 30/abr./2021

Usu: supervisor
Rep: rptEstadoFlujosEfectivo

Fecha y hora de Impresión | 20/Jul./2021
07:39 p. m.

Concepto	2021	2020
FLUJOS DE EFECTIVO DE LAS ACTIVIDADES DE OPERACIÓN		
ORIGEN	\$4,873,531.47	\$17,583,599.63
ENDEUDAMIENTO EXTERNO	\$0.00	\$0.00
IMPUESTOS	\$0.00	\$0.00
CUOTAS Y APORTACIONES DE SEGURIDAD SOCIAL	\$0.00	\$0.00
CONTRIBUCIONES DE MEJORAS	\$0.00	\$0.00
DERECHOS	\$0.00	\$0.00
PRODUCTOS	\$7.48	\$311.63
APROVECHAMIENTOS	\$0.00	\$0.00
INGRESOS POR VENTA DE BIENES Y PRESTACIÓN DE SERVICIOS	\$0.00	\$0.00
PARTICIPACIONES, APORTACIONES, CONVENIOS, INCENTIVOS DERIVADOS DE LA COLABORACIÓN FISCAL Y FONDOS DISTINTOS DE APORTACIONES	\$0.00	\$0.00
TRANSFERENCIAS, ASIGNACIONES, SUBSIDIOS Y SUBVENCIONES, Y PENSIONES Y JUBILACIONES	\$4,873,523.99	\$17,583,288.00
OTROS ORÍGENES DE OPERACIÓN	\$0.00	\$0.00
APLICACIÓN	\$4,100,717.57	\$76,030,214.07
SERVICIOS PERSONALES	\$2,981,562.04	\$10,872,142.86
MATERIALES Y SUMINISTROS	\$73,511.27	\$395,613.07
SERVICIOS GENERALES	\$554,668.12	\$4,359,330.64
TRANSFERENCIAS INTERNAS Y ASIGNACIONES AL SECTOR PÚBLICO	\$0.00	\$0.00
TRANSFERENCIAS AL RESTO DEL SECTOR PÚBLICO	\$0.00	\$0.00
SUBSIDIOS Y SUBVENCIONES	\$0.00	\$0.00
AYUDAS SOCIALES	\$0.00	\$0.00
PENSIONES Y JUBILACIONES	\$0.00	\$0.00
TRANSFERENCIAS A FIDEICOMISOS, MANDATOS Y OTROS ANÁLOGOS	\$0.00	\$0.00
TRANSFERENCIAS A LA SEGURIDAD SOCIAL	\$0.00	\$0.00
DONATIVOS	\$0.00	\$0.00
TRANSFERENCIAS AL EXTERIOR	\$0.00	\$0.00
PARTICIPACIONES	\$0.00	\$0.00
APORTACIONES	\$0.00	\$0.00
CONVENIOS	\$0.00	\$0.00
OTRAS APLICACIONES DE OPERACIÓN	\$490,976.14	\$60,403,127.50
FLUJOS NETOS DE EFECTIVO POR ACTIVIDADES DE OPERACIÓN	\$772,813.90	-\$58,446,614.44
FLUJOS DE EFECTIVO DE LAS ACTIVIDADES DE INVERSIÓN		
ORIGEN	\$0.00	\$0.00
BIENES INMUEBLES, INFRAESTRUCTURA Y CONSTRUCCIONES EN PROCESO	\$0.00	\$0.00
BIENES MUEBLES	\$0.00	\$0.00
OTROS ORÍGENES DE INVERSIÓN	\$0.00	\$0.00
APLICACIÓN	\$0.00	\$0.00
BIENES INMUEBLES, INFRAESTRUCTURA Y CONSTRUCCIONES EN PROCESO	\$0.00	\$0.00
BIENES MUEBLES	\$0.00	\$0.00
OTRAS APLICACIONES DE INVERSIÓN	\$0.00	\$0.00
FLUJOS NETOS DE EFECTIVO POR ACTIVIDADES DE INVERSIÓN	\$0.00	\$0.00
FLUJO DE EFECTIVO DE LAS ACTIVIDADES DE FINANCIAMIENTO		
ORIGEN	\$0.00	\$0.00
ENDEUDAMIENTO NETO	\$0.00	\$0.00
INTERNO	\$0.00	\$0.00
EXTERNO	\$0.00	\$0.00
OTROS ORÍGENES DE FINANCIAMIENTO	\$0.00	\$0.00
APLICACIÓN	\$0.00	\$0.00
SERVICIOS DE LA DEUDA	\$0.00	\$0.00
INTERNO	\$0.00	\$0.00
EXTERNO	\$0.00	\$0.00
OTRAS APLICACIONES DE FINANCIAMIENTO	\$0.00	\$0.00
FLUJOS NETOS DE EFECTIVO POR ACTIVIDADES DE FINANCIAMIENTO	\$0.00	\$0.00



FIDEICOMISO PÚBLICO DENOMINADO BANCO ESTATAL DE

Estado de Puebla

Estado de Flujos de Efectivo

Del 01/ene/2021 Al 30/abr./2021

Usu: supervisor
Rep: rptEstadoFlujosEfectivo


Fecha y hora de Impresión | 20/jul./2021
07:39 p. m.

Concepto	2021	2020
INCREMENTO/DISMINUCIÓN NETA EN EL EFECTIVO Y EQUIVALENTES AL EFECTIVO	\$772,813.90	-\$58,446,614.44
EFFECTIVO Y EQUIVALENTES AL EFECTIVO AL INICIO DEL EJERCICIO	\$2,573,475.12	\$61,020,089.56
EFFECTIVO Y EQUIVALENTES AL EFECTIVO AL FINAL DEL EJERCICIO	\$3,346,289.02	\$2,573,475.12

"Bajo protesta de decir verdad declaramos que los Estados Financieros y sus notas, son razonablemente correctos y son responsabilidad del emisor".



ERNESTO VARGAS MELCHOR
DIRECTOR GENERAL



IMELDA RAMOS VIVEROS
DIRECTORA ADMINISTRATIVA



FIDEICOMISO PÚBLICO DENOMINADO BANCO ESTATAL DE Estado de Puebla

Estado de Cambios en la Situación Financiera

Del 01/ene./2021 Al 30/abr./2021

Usr: supervisor

Rep: rptEstadoCambiosSituacionFinanciera

Fecha y hora de Impresión 20/jul./2021
07:39 p. m.

	<u>Origen</u>	<u>Aplicación</u>
ACTIVO		\$2,494,197.81
<u>ACTIVO CIRCULANTE</u>	<u>\$5,845,657.57</u>	
EFFECTIVO Y EQUIVALENTES		\$772,813.90
DERECHOS A RECIBIR EFECTIVO O EQUIVALENTES		\$879.49
DERECHOS A RECIBIR BIENES O SERVICIOS	\$6,619,350.96	
INVENTARIOS		
ALMACENES		
ESTIMACIÓN POR PÉRDIDA O DETERIORO DE ACTIVOS CIRCULANTES		
OTROS ACTIVOS CIRCULANTES		
<u>ACTIVO NO CIRCULANTE</u>		<u>\$8,339,855.38</u>
INVERSIONES FINANCIERAS A LARGO PLAZO		
DERECHOS A RECIBIR EFECTIVO O EQUIVALENTES A LARGO PLAZO		
BIENES INMUEBLES, INFRAESTRUCTURA Y CONSTRUCCIONES EN PROCESO		\$8,458,838.28
BIENES MUEBLES		
ACTIVOS INTANGIBLES		
DEPRECIACIÓN, DETERIORO Y AMORTIZACIÓN ACUMULADA DE BIENES	\$118,982.90	
ACTIVOS DIFERIDOS		
ESTIMACIÓN POR PÉRDIDA O DETERIORO DE ACTIVOS NO CIRCULANTES		
OTROS ACTIVOS NO CIRCULANTES		\$415,138.92
PASIVO		
<u>PASIVO CIRCULANTE</u>		<u>\$415,138.92</u>
CUENTAS POR PAGAR A CORTO PLAZO		\$365,138.92
DOCUMENTOS POR PAGAR A CORTO PLAZO		
PORCIÓN A CORTO PLAZO DE LA DEUDA PÚBLICA A LARGO PLAZO		
TÍTULOS Y VALORES A CORTO PLAZO		
PASIVOS DIFERIDOS A CORTO PLAZO		
FONDOS Y BIENES DE TERCEROS EN GARANTÍA Y/O ADMINISTRACIÓN A CORTO PLAZO		\$50,000.00
PROVISIONES A CORTO PLAZO		
OTROS PASIVOS A CORTO PLAZO		
<u>PASIVO NO CIRCULANTE</u>		
CUENTAS POR PAGAR A LARGO PLAZO		
DOCUMENTOS POR PAGAR A LARGO PLAZO		
DEUDA PÚBLICA A LARGO PLAZO		
PASIVOS DIFERIDOS A LARGO PLAZO		
FONDOS Y BIENES DE TERCEROS EN GARANTÍA Y/O ADMINISTRACIÓN A LARGO PLAZO		
PROVISIONES A LARGO PLAZO		
	\$2,909,336.73	
HACIENDA PÚBLICA/ PATRIMONIO		
<u>HACIENDA PÚBLICA/PATRIMONIO CONTRIBUIDO</u>		
APORTACIONES		
DONACIONES DE CAPITAL		
ACTUALIZACIÓN DE LA HACIENDA PÚBLICA/PATRIMONIO		
<u>HACIENDA PÚBLICA /PATRIMONIO GENERADO</u>	<u>\$2,909,336.73</u>	
RESULTADOS DEL EJERCICIO (AHORRO/ DESAHORRO)		\$375,212.80
RESULTADOS DE EJERCICIOS ANTERIORES	\$3,365,543.65	
REVALÚOS		
RESERVAS		
RECTIFICACIONES DE RESULTADOS DE EJERCICIOS ANTERIORES		\$80,994.12
<u>EXCESO O INSUFICIENCIA EN LA ACTUALIZACIÓN DE LA HACIENDA PÚBLICA/ PATRIMONIO</u>		
RESULTADO POR POSICIÓN MONETARIA		
RESULTADO POR TENENCIA DE ACTIVOS NO MONETARIOS		



FIDEICOMISO PÚBLICO DENOMINADO BANCO ESTATAL DE
Estado de Puebla

Estado de Cambios en la Situación Financiera

Del 01/ene./2021 Al 30/abr./2021

Usu: supervisor

Rep: rptEstadoCambiosSituacionFinanciera

Fecha y hora de Impresión 20/jul./2021 07:39 p. m.

Origen

Aplicación

"Bajo protesta de decir verdad declaramos que los Estados Financieros y sus notas, son razonablemente correctos y son responsabilidad del emisor".



ERNESTO VARGAS MELCHOR
DIRECTOR GENERAL



IMEYDA RAMOS VIVEROS
DIRECTORA ADMINISTRATIVA



FIDEICOMISO PÚBLICO DENOMINADO BANCO ESTATAL DE
Estado de Puebla
Informe de Pasivos Contingentes
al 30/abr./2021

Usu: supervisor
Rep: rptPasivosContingentes

Fecha y hora de Impresión | 20/jul./2021
07:41 p. m.

“En Cumplimiento a lo dispuesto en los artículos 46, Fracción I, Inciso f), y 52 de la Ley General de Contabilidad Gubernamental y de conformidad con lo establecido en el Capítulo VII, Numeral, II, Inciso h) del Manual de Contabilidad Gubernamental emitido por el CONAC, el Ente Público informa lo siguiente:”

SIN INFORMACIÓN QUE
REVELAR

“Bajo protesta de decir verdad declaramos que los Estados Financieros y sus notas, son razonablemente correctos y son responsabilidad del emisor”.

ERNESTO VARGAS MELCHOR

DIRECTOR GENERAL

IMELDA RAMOS VIVEROS

DIRECTORA ADMINISTRATIVA



FIDEICOMISO PÚBLICO DENOMINADO BANCO ESTATAL DE TIERRA

NOTAS A LOS ESTADOS FINANCIEROS

AL 30 DE ABRIL DE 2021
CIFRAS EN MILES DE PESOS

Con el propósito de dar cumplimiento a los artículos 46 y 49 de la Ley General de Contabilidad Gubernamental y a la Ley de Disciplina Financiera de las Entidades y los Municipios, el Fideicomiso Público denominado "Banco Estatal de Tierra" presenta las notas a los estados financieros cuyos rubros así lo requieran, teniendo presente los postulados de revelación suficiente e importancia relativa con la finalidad, que la información sea de mayor utilidad para los usuarios.

A continuación se presentan los tres tipos de notas que acompañan a los estados, a saber:

- a) Notas de desglose;
- b) Notas de memoria (cuentas de orden), y
- c) Notas de gestión administrativa.

a) NOTAS DE DESGLOSE

La información financiera que se elabora, comprende:

a) Información financiera

1. Estado de Actividades

Tiene como fin informar la variación total del patrimonio durante un periodo, proporcionando datos relevantes sobre el resultado de las transacciones que afectan o modifican el patrimonio del Fideicomiso.

2. Estado de Situación Financiera

El Estado de Situación Financiera tiene como propósito mostrar información relativa a los recursos y obligaciones de la entidad. Refleja la posición financiera del Fideicomiso a una fecha determinada; incluye información acumulativa en tres grandes rubros: el activo, el pasivo y patrimonio o hacienda pública.

3. Estado de Variación en la Hacienda Pública

Muestra la actividad financiera del Fideicomiso y revela el flujo de recursos recibidos y ejercidos en cumplimiento de su cometido durante el ejercicio; incluye las principales modificaciones que afectaron el rubro de la Hacienda Pública.

4. Estado de Cambios en la Situación Financiera

Representa los principales cambios ocurridos en la estructura de los resultados financieros del Fideicomiso en un periodo determinado, así como los recursos generados o utilizados en su operación y su reflejo final en el efectivo o inversiones.

5. Estado Analítico del Activo

Muestra el comportamiento de los fondos, valores, derechos y bienes identificados y cuantificados en términos monetarios de que dispone el Fideicomiso para el desarrollo de sus actividades, su saldo al inicio del ejercicio, incrementos, decrementos y su saldo final.

6. Estado Analítico de la Deuda y Otros Pasivos

Se presentan las obligaciones insolutas del Sector Público, derivadas de la celebración de empréstitos internos y externos.

b) Información presupuestaria

7. Estado Analítico de Ingresos

Comparación del total de ingresos estimados y los realmente obtenidos durante un ejercicio, conforme a la clasificación en la Ley de Ingresos y al Clasificador de Ingresos.



FIDEICOMISO PÚBLICO DENOMINADO BANCO ESTATAL DE TIERRA

NOTAS A LOS ESTADOS FINANCIEROS

AL 30 DE ABRIL DE 2021

CIFRAS EN MILES DE PESOS

8. Estado Analítico del Ejercicio del Presupuesto de Egresos

Refleja el comportamiento del presupuesto original autorizado, las modificaciones autorizadas durante el ejercicio, y el ejercicio del presupuesto pagado y pendiente de pago.

De este estado se desprende la siguiente clasificación:

- **Administrativa.**- Se muestran los gastos de cada una de las unidades administrativas del Fideicomiso.
- **Económica.**-Gasto público de acuerdo a su naturaleza económica, dividiéndola en corriente o de capital; de conformidad con los insumos o factores de producción que adquirieran los entes públicos para su funcionamiento.
- **Objeto de gasto.**- Clasificación económica ordenada, homogénea y coherente del gasto que permite identificar los bienes y servicios que el Fideicomiso demanda para desarrollar sus acciones, agrupándolas en capítulos, conceptos y partidas.
- **Funcional.**- Su finalidad es mostrar la distribución de los recursos públicos, con base en las actividades sustantivas que realiza el Fideicomiso en los ámbitos social, económico y de gobierno.
- **Programática.**- Conjunto de reportes cuantitativos y cualitativos que permiten dar seguimiento e informan sobre el cumplimiento de las metas físicas y presupuestarias de los indicadores de

cada una de las categorías programáticas autorizadas en el Presupuesto de Egresos, a fin de explicar el destino del gasto y precisar la eficacia en el logro de los objetivos establecidos.

9. Endeudamiento

Es la diferencia entre el monto de la colocación y la amortización de la deuda pública.

10. Intereses de la Deuda

Recursos destinados a cubrir el pago de intereses derivados de los diversos créditos o financiamientos autorizados, colocados en instituciones nacionales o extranjeras, privadas y mixtas de crédito, pagaderos en el interior o exterior del país, tanto en moneda nacional como extranjera.

c) Información programática

11. Gasto por categoría programática

Se muestra el destino y finalidad de los recursos públicos destinados a programas, proyectos de inversión y actividades específicas.

12. Indicadores de resultados

Miden la eficiencia de las actividades desempeñadas por el Fideicomiso, la consistencia de los procesos, el impacto social y económico de la acción gubernamental, y los efectos de las mejores prácticas en la Administración Pública.



FIDEICOMISO PÚBLICO DENOMINADO BANCO ESTATAL DE TIERRA

NOTAS A LOS ESTADOS FINANCIEROS

AL 30 DE ABRIL DE 2021

CIFRAS EN MILES DE PESOS

I) NOTAS AL ESTADO DE SITUACIÓN FINANCIERA

Activo

- **Efectivo y Equivalentes**

A continuación se relacionan las cuentas que integran el rubro de efectivo y equivalentes:

Concepto	2021	2020
EFFECTIVO	\$.0	\$.0
BANCOS/TESORERÍA	\$ 3,315.6	\$ 2,492.8
INVERSIONES TEMPORALES (HASTA 3 MESES)	\$ 2.6	\$ 2.6
DEPOSITOS DE FONDOS DE TERCEROS EN GARANTÍA Y/O ADMINISTRACIÓN	\$ 28.0	\$ 78.0
Suma	\$ 3,346.2	\$ 2,573.4

En el estado de flujos de efectivo, el efectivo y equivalentes de efectivo incluyen el efectivo disponible y los depósitos bancarios a la vista.

Efectivo

Representa el monto de efectivo disponible propiedad del FIDEICOMISO, saldo que se refleja de la siguiente manera:

Efectivo	Importe
DIRECCIÓN ADMINISTRATIVA (Fondo Fijo)	\$.0
TARJETA SOLUCIÓN DIRECC. GRAL. 4560	\$.0
TARJETA SOLUCIÓN DIRECC. ADMVA 4578	\$.0
Suma	\$.0

Bancos/Tesorería

Representa el monto de efectivo disponible propiedad del FIDEICOMISO, en instituciones bancarias, su importe se integra por:

Banco	Importe
HSBC Cta. 4052663366	\$ 3,315.6
HSBC Cta. 4060721941	\$.0
Suma	\$ 3,315.6

FIDEICOMISO PÚBLICO DENOMINADO BANCO ESTATAL DE TIERRA
NOTAS A LOS ESTADOS FINANCIEROS
AL 30 DE ABRIL DE 2021
 CIFRAS EN MILES DE PESOS

Inversiones Temporales

Representa el monto de efectivo invertido por FIDEICOMISO la cual se efectúa a plazos que van de inversión a la vista hasta 90 días, su importe se integra por:

Banco	Importe
Banbajo Fid. 10920-06-080	\$ 2.6
Suma	\$ 2.6

Depósitos de fondos de terceros en garantía y/o administración

Representan el monto de los fondos con afectación específica que deben financiar determinados gastos o actividades.

Fondos de terceros en garantía	Importe
Garantía CFE	\$ 4.0
Garantía Renta de Inmueble	\$ 24.0
Suma	\$ 28.0

- Derechos a recibir Efectivo y Equivalentes**

Por tipo de contribución se informará el monto que se encuentre pendiente de cobro y por recuperar de hasta cinco ejercicios anteriores, asimismo se deberán considerar los montos sujetos a algún tipo de juicio con una antigüedad mayor a la señalada y la factibilidad de cobro.

Concepto	2021	2020
DEUDORES DIVERSOS POR COBRAR A CORTO PLAZO	201.9	202.0
FUNCIONARIOS Y EMPLEADOS	1.4	0.1
Suma	203.3	202.1

Las cuentas de Deudores Diversos por Cobrar a Corto plazo, se integran por:

Concepto	2021	%
1123-002 ISR por acreditar	51.3	25%
1123-008 María Emilia Sesma Téllez	150.6	74%
1123-009 Funcionarios y Empleados	1.4	1%
Suma	203.3	100%

El importe aquí registrado corresponde a ISR por acreditar, así por como el saldo de deudores diversos por cobrar a corto plazo, esto derivado de las actividades operativas de la entidad, es decir, representa el monto de los derechos de cobro a favor del ente público por gastos por comprobar, principalmente relacionados comprobaciones de gastos notariales. Específicamente en la Cuenta "María Emilia Sesma Téllez, existe una factibilidad baja de recuperación de comprobantes, para poder eliminar el saldo y registrar el gasto correspondiente a trámites de escrituración.

FIDEICOMISO PÚBLICO DENOMINADO BANCO ESTATAL DE TIERRA

NOTAS A LOS ESTADOS FINANCIEROS

AL 30 DE ABRIL DE 2021

CIFRAS EN MILES DE PESOS

Las cuentas de Funcionarios y empleados, se integran por:

Concepto	2021	%
1123-009-053 ABRAHAM HUSSEIM NUÑEZ GARCIA	1.1	1%
1123-009-055 IMELDA RAMOS VIVEROS	0.3	21%

La cuenta de Funcionarios y Empleados representa una comprobación de gastos pendiente de comprobar o reintegrar, que al presente mes quedó este importe completamente comprobado.

- Derechos a recibir Bienes o Servicios**

Por tipo de contribución se informará el monto que se encuentre pendiente de cobro y por recuperar de hasta cinco ejercicios anteriores, asimismo se deberán considerar los montos sujetos a algún tipo de juicio con una antigüedad mayor a la señalada y la factibilidad de cobro.

El importe registrado corresponde a los **Anticipos a Proveedores por Adquisición de Bienes Inmuebles y Muebles a Corto Plazo**, dichos anticipos han sido otorgados para la compra de Terrenos. Los anticipos se reconocen a su valor histórico.

Concepto	2021	2020
ANTICIPOS CONEXIÓN AUDI-140D	28,655.9	28,655.9
ANTICIPOS VÍA SAN MARTÍN TEXMELUCAN-HUEJOTZINGO	228,580.7	228,580.7
ANTICIPOS EX-HACIENDA CHAUTLA	2,883.3	2,883.3
TETELDES DEL SANTO NOMBRE	3,979.3	3,979.3
RESERVA TERRITORIAL AUDI	2,149.1	2,149.1
ANTICIPOS LIBRAMIENTO ATLXCO	56,871.4	56,871.4
ACADEMIA DE POLICÍA (STA. CRUZ ALPUYECA)	44,452.3	44,452.3
NECAXA	2,603.1	2,603.1
LAS CARMELITAS	75,711.9	82,331.2
CAMINO A TETELDES DE SANTO NOMBRE	445.9	445.9
PROYECTO HUAQUECHULA	10,913.6	10,913.6
CAMINO A SANTA CLARA	8,185.2	8,185.2
Suma	465,431.7	472,051.0

Estos anticipos no se pueden capitalizar debido a varios factores: aun no se liquidan los predios, existen conflictos legales de los particulares para acreditar la propiedad y/o venta, y en general no se tiene la certeza legal de los procedimientos que iniciaron las anteriores administraciones.



FIDEICOMISO PÚBLICO DENOMINADO BANCO ESTATAL DE TIERRA

NOTAS A LOS ESTADOS FINANCIEROS

AL 30 DE ABRIL DE 2021

CIFRAS EN MILES DE PESOS

Cuentas por Cobrar a Corto Plazo

No aplica para este periodo

Otros Derechos a recibir Efectivo y Equivalentes a Corto Plazo

Representan los derechos de cobro originados en el desarrollo de las actividades del ente público, de los cuales se espera recibir una contraprestación representada en recursos, bienes o servicios; en un plazo menor o igual a doce meses, no incluidos en las cuentas anteriores.

Se elaborará, de manera agrupada, los derechos a recibir efectivo y equivalentes, y bienes o servicios a recibir, (excepto cuentas por cobrar de contribuciones o fideicomisos que se encuentran dentro de inversiones financieras, participaciones y aportaciones de capital) en una desagregación por su vencimiento en días a 90, 180, menor o igual a 365 y mayor a 365. Adicionalmente, se informará de las características cualitativas relevantes que le afecten a estas cuentas.

- **Bienes Disponibles para su Transformación o Consumo (inventarios)**

No aplica

- **Inversiones Financieras**

De la cuenta Inversiones financieras, que considera los fideicomisos, se informará de éstos los recursos asignados por tipo y monto, y características significativas que tengan o puedan tener alguna incidencia en las mismas. No aplica para este periodo.

FIDEICOMISO PÚBLICO DENOMINADO BANCO ESTATAL DE TIERRA
NOTAS A LOS ESTADOS FINANCIEROS
AL 30 DE ABRIL DE 2021
 CIFRAS EN MILES DE PESOS

- Bienes Muebles, Inmuebles e Intangibles

Bienes Inmuebles, Infraestructura y Construcciones en Proceso

Los Bienes Inmuebles son todos los terrenos para reserva territorial, los cuales no se deprecian, estos se registran a su costo de adquisición; en caso de que sean producto de una donación, expropiación, adjudicación o dación de pago se reconocen a su valor razonable determinado por la Administración de la Entidad a partir de:

- i) cotizaciones observables en los mercados;
- ii) valores de mercado activos o activos netos similares en cuanto a sus rendimientos, riesgo y beneficios, y
- iii) técnicas de valuación reconocidos en el ámbito financiero. En el caso de los bienes inmuebles, su valor no es inferior al valor catastral.

Se integran de la siguiente manera:

Concepto	2021	2020
TERRENOS	\$ 1,013,092.5	\$ 1,004,633.7
OTROS BIENES INMUEBLES	\$.0	\$.0
Suma	\$ 1,013,092.5	\$ 1,004,633.7

Bienes Muebles, Intangibles y Depreciaciones

Los Bienes Muebles e Inmuebles se registran a su costo de Adquisición.

Concepto	2021	2020
BIENES MUEBLES	\$ 1,977.6	\$ 1,977.6
Suma	\$ 1,977.6	\$ 1,977.6

Porcentajes de Depreciación

Concepto	% Depreciación Anual
MOBILIARIO Y EQUIPO DE ADMINISTRACIÓN	10%
EQUIPO DE COMPUTO	25%
VEHICULOS Y EQUIPO DE TRANSPORTE	25%

Los porcentajes de depreciación se aplican de acuerdo a las características de los bienes de referencia y de vida útil de cada bien, estos se empiezan a depreciar al año siguiente de su adquisición. Se utiliza el método de línea recta.

FIDEICOMISO PÚBLICO DENOMINADO BANCO ESTATAL DE TIERRA
NOTAS A LOS ESTADOS FINANCIEROS
AL 30 DE ABRIL DE 2021
 CIFRAS EN MILES DE PESOS

Los Bienes Muebles se integra de la siguiente manera:

Concepto	Marzo 2021	Abril 2021	Acumulado
MOBILIARIO Y EQUIPO DE ADMINISTRACIÓN	840.6	840.6	840.6
MOBILIARIO Y EQUIPO EDUCACIONAL Y RECREATIVO	8.7	8.7	8.7
VEHÍCULOS Y EQUIPO DE TRANSPORTE	851.7	851.7	851.7
MAQUINARIA, OTROS EQUIPOS Y HERRAMIENTAS	276.6	276.6	276.6
Subtotal BIENES MUEBLES	1,977.6	1,977.6	1,977.6
SOFTWARE	23.3	23.3	23.3
LICENCIAS	-	-	-
Subtotal ACTIVOS INTANGIBLES	23.3	23.3	23.3
DEPRECIACIÓN ACUMULADA DE BIENES MUEBLES	1,775.5	12.4	1,787.9
AMORTIZACIÓN ACUMULADA ACTIVOS INTANGIBLES	21.3	0.3	21.6
Subtotal DEPRECIACIÓN, DETERIORO Y AMORTIZACIÓN ACUMULADA DE B	1,796.8	12.7	1,809.5
Suma	204.1	1,988.2	191.4

En cuanto al mobiliario, el estado de los bienes muebles es regular, pero el equipo de transporte al ser modelos de los años 2011 y 2012 al día de hoy ya han requerido de mantenimientos correctivos mayores.

Bienes Intangibles

Integrado por Software (Licencia Office) que fue adquirido para la operación administrativa del Banco Estatal de Tierra.

Concepto	2021	2020
SOFTWARE	\$ 23.3	\$ 23.3
Suma	\$ 23.3	\$ 23.3

Este bien intangible se encuentra amortizado en su totalidad.

Activo Diferido

No aplica

- **Estimaciones y Deterioros**
No aplica

- **Otros Activos**
No aplica

FIDEICOMISO PÚBLICO DENOMINADO BANCO ESTATAL DE TIERRA
NOTAS A LOS ESTADOS FINANCIEROS
AL 30 DE ABRIL DE 2021
 CIFRAS EN MILES DE PESOS

Pasivo

Este género se compone de dos grupos, el Pasivo Circulante y el Pasivo No Circulante, en éstos inciden pasivos derivados de operaciones por servicios personales, cuentas por pagar por operaciones presupuestarias devengadas y contabilizadas al 30 de abril de 2021; pasivos por obligaciones laborales, a continuación se presenta la integración del pasivo:

- **Pasivo Circulante**

Destacan entre las principales partidas del Pasivo Circulante las siguientes:

Cuentas por Pagar a Corto Plazo

Concepto	2021			TOTAL	2020 TOTAL
	Hasta 90 días	Hasta 180 días	Hasta 365 días		
CUENTAS POR PAGAR \$	316.90	\$ 40.2	\$ 443.8	\$ 800.9	\$ 1,216.00
Suma de Pasivo \$	316.90	\$ 40.2	\$ 443.8	\$ 800.9	\$ 1,216.0

El saldo de Cuentas por Pagar a Corto Plazo se integra de la siguiente manera:

Concepto	Importe
SERVICIOS PERSONALES POR PAGAR A CORTO PLAZO	\$ 73.6
PROVEEDORES POR PAGAR A CORTO PLAZO	\$ 518.8
RETENCIONES Y CONTRIBUCIONES POR PAGAR A CORTO PLAZO	\$ 208.5
OTRAS CUENTAS POR PAGAR A CORTO PLAZO	\$ 0
FONDOS Y BIENES DE 3ROS. EN GARANTÍA O ADMINISTRACIÓN A CORTO PLAZO	\$ 0
Suma PASIVO CIRCULANTE	\$ 800.9

Los Servicios Personales por Pagar a Corto Plazo se integran de la siguiente manera:

Concepto	Importe
2111-4-1431 Aportaciones al Sistema de Ahorro para el Retiro	\$ 73.6
Total	\$ 73.6

Servicios Personales por Pagar a Corto Plazo

El importe de esta cuenta esta constituido principalmente por: Aportaciones de Seguridad Social (Aportaciones del sistema para el Retiro).



FIDEICOMISO PÚBLICO DENOMINADO BANCO ESTATAL DE TIERRA

NOTAS A LOS ESTADOS FINANCIEROS

AL 30 DE ABRIL DE 2021

CIFRAS EN MILES DE PESOS

Los Proveedores por pagar a corto Plazo se integran de la siguiente manera:

Concepto	Importe
2112-1-000005 Hilda Torres Gómez	\$ 0.2
2112-1-000041 María Emilia Sesma Téllez	\$ 397.0
2112-1-000695 Del Barrio y Cía SC	\$ 40.2
2112-1-000719 GRUPO CONSTRUCTOR Y ARRENDADOR VALTIMURT SA	\$ 34.8
2112-2-000570 Woodson SA de CV	\$ 46.6
Total	\$ 518.8

Proveedores por Pagar a Corto Plazo

Representa los adeudos con proveedores derivados de operaciones del FIDEICOMISO, con vencimiento menor o igual 90 días.

Se tiene factibilidad de pago, ya que se cuenta con el recurso suficiente, solo que no se han dado las condiciones necesarias para finiquitar estos importes.

Las retenciones y contribuciones por Pagar a Corto Plazo se integran así:

Concepto	Importe
2117-01-003 10% Sobre Honorarios	\$ 0.2
2117-01-003 10% Sobre Arrendamiento	\$ 4.4
2117-02 5 al Millar	\$ -
2117-04 ISPT (ISR asimilados a salarios)	\$ 7.0
2117-06 Retenciones de IVA	\$ 4.9
2117-07 Retención ISSSTEP	\$ -
2117-08 ISR retenido por salarios	\$ 164.1
2117-5-3981 3% sobre nómina	\$ 27.9
Total	\$ 208.5

Retenciones por Pagar a Corto Plazo

El importe de esta cuenta esta constituido principalmente por: ISR de sueldos y salarios, Retención de cuotas por servicios de salud, Impuesto sobre nóminas y otros que se derivan de una relación laboral, mismo que se pagan en el siguiente mes.



FIDEICOMISO PÚBLICO DENOMINADO BANCO ESTATAL DE TIERRA

NOTAS A LOS ESTADOS FINANCIEROS

AL 30 DE ABRIL DE 2021

CIFRAS EN MILES DE PESOS

Los Fondos y Bienes de Terceros en Garantía y/o Administración a Corto Plazo se integran así:

Concepto	2021
FONDOS EN GARANTÍA A CORTO PLAZO	\$.0
Suma Fondos en Garantía a Corto Plazo \$	-

El importe reflejado en esta cuenta, corresponde al expediente 1067/2016, con relación al juicio de amparo 1115/2020 radicado en el Juzgado Quinto de Distrito en Materia de Amparo Civil, Administrativa, de Trabajo y de Juicios Federales en el Estado de Puebla, el cual se promovió por el Director General de este Fideicomiso en contra del Juez de lo Civil del Distrito Judicial de Tepeaca Puebla, señalando como acto reclamado el oficio número 2429 de fecha 09/10/2020; esto a fin de garantizar posibles daños y perjuicios que con la concesión de esta medida pudieran ocasionarse a la tercera parte interesada.

Ingresos por Clasificar a Corto Plazo

Representa los recursos depositados del FIDEICOMISO, pendientes de clasificar según los conceptos del Clasificador por Rubros de Ingresos. En este periodo No Aplica.

- Pasivo No Circulante

Destacan entre las principales partidas del Pasivo No Circulante las siguientes:

Concepto	2021
CUENTAS POR PAGAR A LARGO PLAZO	\$.0
Suma de Cuentas por Pagar a Largo Plazo \$	-

II) NOTAS AL ESTADO DE ACTIVIDADES

El Estado de actividades muestra el resultado de las operaciones de la entidad correspondiente al periodo del 1 de enero al 30 de abril de 2021 integrado de la siguiente forma:

Concepto	Acumulado a Abril 2021	Acumulado a Diciembre 2020
Ingresos de gestión	\$.0	\$.3
Participaciones, Aportaciones, Convenios, Transferencias, Asignaciones, Subsidios...	\$ 4,873.5	\$ 17,583.3
Otros Ingresos y Beneficios	\$.0	\$.0
Suma	\$ 4,873.5	\$ 17,583.6

Ingresos de Gestión

Se reconocen en resultados a su valor nominal y corresponde a los intereses bancarios devengados y recaudados durante el periodo reportado del ejercicio 2021.

Participaciones y Aportaciones

Corresponde a el ingreso devengado y recaudado según Ley de Ingresos para el ejercicio fiscal 2021

Gastos y Otras Pérdidas:

Concepto	Acumulado a Abril 2021	Acumulado a Diciembre 2020
Gastos de Funcionamiento	\$ 3,690.5	\$ 15,939.9
Transferencias, Asignaciones, Subsidios Y Otras Ayudas	\$.0	\$.0
Participaciones Y Aportaciones	\$.0	\$.0
Intereses, Comisiones Y Otros Gastos De La Deuda Pública	\$.0	\$.0
Otros Gastos Y Pérdidas Extraordinarias	\$ 37.9	\$ 123.4
Suma	\$ 3,728.4	\$ 16,063.3

Gastos de Funcionamiento

Se considera el Capítulo 1000, 2000 y 3000.

Concepto	Importe	%
Servicios Personales	\$2,999.6	81%
Materiales y Suministros	\$73.5	2%
Servicios Generales	\$617.4	17%
Suma	\$3,690.5	100%

Estos gastos corresponden a pago de nómina de personal de confianza, asimilados y lista de raya; compra de materiales y útiles de oficina, combustible, arrendamiento de oficina, limpieza de oficina y pago de honorarios fiduciarios, entre otros.

Transferencias, Asignaciones, Subsidios y Otras Ayudas

No Aplica



FIDEICOMISO PÚBLICO DENOMINADO BANCO ESTATAL DE TIERRA

NOTAS A LOS ESTADOS FINANCIEROS

AL 30 DE ABRIL DE 2021

CIFRAS EN MILES DE PESOS

III) NOTAS AL ESTADO DE VARIACIÓN EN LA HACIENDA PÚBLICA

Su finalidad es mostrar los cambios o variaciones que sufrieron los distintos elementos que componen la Hacienda Pública del Fideicomiso durante el periodo que se reporta.

Concepto	2021	2020
PATRIMONIO TOTAL	\$ 1,481,464.3	\$ 1,478,554.9
Subtotal PATRIMONIO TOTAL	\$ 1,481,464.3	\$ 1,478,554.9

Concepto	2021	2020
PATRIMONIO CONTRIBUIDO	\$ 122,846.7	\$ 122,846.7
Subtotal PATRIMONIO CONTRIBUIDO	\$ 122,846.7	\$ 122,846.7

Concepto	2021	2020
PATRIMONIO GENERADO	\$ 1,064.0	\$ 1,520.2
Subtotal PATRIMONIO GENERADO	\$ 1,064.0	\$ 1,520.2

En el periodo que se informa no hubo variaciones al Patrimonio Contribuido

En el periodo que se informa el patrimonio generado, procede de la recepción de las aportaciones ordinarias y los intereses bancarios.

Se informa que la Dirección Administrativa en coordinación con la Dirección de Reservas Territoriales y Crecimiento Urbano, trabajan en la depuración del saldo de la cuenta de Patrimonio, ya que se ha detectado que no se han desincorporado instrumentos que ya no forman parte de este Fideicomiso y que contablemente aparecen vigentes en dicho monto.

La información actual hasta el momento no es sostenible, por lo que el saldo se encuentra en revisión, mismo que será notificado en los meses siguientes.

Este proceso requiere una revisión minuciosa por parte de las áreas involucradas, con la finalidad de actualizar las cifras con el patrimonio real, por lo tanto en el transcurso del ejercicio se irán modificando los importes en cuanto se tenga certeza de los movimientos (ajustes) que se deben realizar; cuando resultado de estas investigaciones se desincorporen los bienes inmuebles por concepto de las figuras jurídicas correspondientes.



FIDEICOMISO PÚBLICO DENOMINADO BANCO ESTATAL DE TIERRA
NOTAS A LOS ESTADOS FINANCIEROS
AL 30 DE ABRIL DE 2021
CIFRAS EN MILES DE PESOS

INFORMACIÓN PRESUPUESTAL

1) ESTADO ANALÍTICO DEL EJERCICIO DEL PRESUPUESTO DE EGRESOS

Descripción	Pto. Autorizado	Pto. Devengado
Desarrollo Social	\$ 17,583.3	\$ 3,690.5
Total	\$ 17,583.3	\$ 3,690.5

2) ESTADO ANALÍTICO DE INGRESOS PRESUPUESTALES

Descripción	Ingr. Estimado	Ingr. Recaudado
Transferencias, asignaciones, subsidios y otras ayudas	\$ 17,583.3	\$ 4,873.5
Total	\$ 17,583.3	\$ 4,873.5
Diferencia		-\$ 12,709.8



FIDEICOMISO PÚBLICO DENOMINADO BANCO ESTATAL DE TIERRA
NOTAS A LOS ESTADOS FINANCIEROS
AL 30 DE ABRIL DE 2021
CIFRAS EN MILES DE PESOS

CONCILIACIÓN ENTRE LOS INGRESOS PRESUPUESTARIOS Y CONTABLES
Por el periodo comprendido del 01 al 30 de abril de 2021

1.-TOTAL DE INGRESOS PRESUPUESTARIOS	\$	1,329.8
2. MÁS INGRESOS CONTABLES NO PRESUPUESTARIOS	\$	-
2.1 Ingresos Financieros	\$	-
2.2 Incremento por Variación de Inventarios	\$	-
2.3 Disminución del exceso de Estimaciones por Pérdida o Deterioro u obsolescencia	\$	-
2.4 Disminución del exceso de provisiones	\$	-
2.5 Otros Ingresos y beneficios varios	\$	-
2.6 Otros ingresos Contables no presupuestarios	\$	-
3. MENOS INGRESOS PRESUPUESTARIOS NO CONTABLES	\$	-
3.1 Aprovechamientos patrimoniales	\$	-
3.2 Ingresos Derivados de Financiamiento	\$	-
3.3 Otros Ingresos Presupuestarios no contables	\$	-
4. TOTAL DE INGRESOS CONTABLES	\$	1,329.8

FIDEICOMISO PÚBLICO DENOMINADO BANCO ESTATAL DE TIERRA
NOTAS A LOS ESTADOS FINANCIEROS
AL 30 DE ABRIL DE 2021
 CIFRAS EN MILES DE PESOS

CONCILIACIÓN ENTRE LOS EGRESOS PRESUPUESTARIOS Y LOS GASTOS CONTABLES
 Por el periodo comprendido del 01 al 30 de abril de 2021

1.- TOTAL DE EGRESOS PRESUPUESTARIOS	\$	1,043.1
2. MENOS EGRESOS PRESUPUESTARIOS NO CONTABLES		
2. 1 Materias Primas y Materiales de Producción y Comercialización	\$	-
2. 2 Materiales y Suministros	\$	-
2. 3 Mobiliario y Equipo de Administración	\$	-
2. 4 Mobiliario y Equipo Educativo y Recreativo	\$	-
2. 5 Equipo e Instrumental Médico y de Laboratorio	\$	-
2. 6 Vehículos y Equipo de Transporte	\$	-
2. 7 Equipo de Defensa y Seguridad	\$	-
2. 8 Maquinaria, Otros Equipos y Herramientas	\$	-
2. 9 Activos Biológicos	\$	-
2. 10 Bienes Inmuebles	\$	-
2. 11 Activos Intangibles	\$	-
2. 12 Obra Pública en Bienes de Dominio Público	\$	-
2. 13 Obra Pública en Bienes Propios	\$	-
2. 14 Acciones y Participaciones de Capital	\$	-
2. 15 Compra de Títulos y Valores	\$	-
2. 16 Concesión de Préstamos	\$	-
2. 17 Inversiones en Fideicomisos, Mandatos y Otros Análogos	\$	-
2. 18 Provisiones para Contingencias y Otras Erogaciones Especiales	\$	-
2. 19 Amortización de La Deuda Publica	\$	-
2. 20 Adeudos de Ejercicios Fiscales Anteriores (ADEFAS)	\$	-
2. 21 Otros egresos presupuestarios no contables	\$	-
3. MÁS GASTOS CONTABLES NO PRESUPUESTARIOS		
3.1 Estimaciones, depreciación, deterioros, obsolescencia y amortización	\$	12.7
3.2 Provisiones	\$	-
3.3 Disminución de inventarios	\$	-
3.4 Aumento por insuficiencia de estimaciones por pérdida o obsolescencia	\$	-
3.5 Aumento por insuficiencia de provisiones	\$	-
3.6 Otros Gastos	\$	-
3.7 Otros Gastos Contables No Presupuestales	\$	-
4. TOTAL DE GASTOS CONTABLES	\$	1,055.8



FIDEICOMISO PÚBLICO DENOMINADO BANCO ESTATAL DE TIERRA
NOTAS A LOS ESTADOS FINANCIEROS

AL 30 DE ABRIL DE 2021

CIFRAS EN MILES DE PESOS

b) NOTAS DE MEMORIA

1. Cuentas Bancarias en Fideicomiso

Se relacionan las siguientes cuentas que se encuentran en los Fideicomisos con HSBC S.A. Institución de banca Multiple, Grupo Financiero HSBC según el Contrato número 304875.

Cuenta
HSCB Cuenta núm. 6259835132
HSCB Cuenta núm. 6288139662
HSCB Cuenta núm. 6288119185

2. Equipo de Transporte

El registro de los vehículos adquiridos por el Fideicomiso lo registraron con una diferencia con respecto al importe de la factura de cada vehículo, debido a que fueron contabilizados al valor efectivamente pagado, es decir, que restaron el importe de la retención 5% al millar, la cual no se ve reflejada en contabilidad. Esto es únicamente informativo, ya que los vehículos se encuentran totalmente depreciados.

La diferencia se describe a continuación:

Fecha	Descripción	Importe Fact.
17/11/2011	CAMIONETA AMAROK MOD. 2011	\$ 384.1
31/07/2012	AUTOMOVIL VOLKSWAGEN GOL MOD. 2013	\$ 156.7
30/11/2012	CAMIONETA CHEVROLET COLORADO 2012	\$ 314.7
TOTAL		\$ 855.5



FIDEICOMISO PÚBLICO DENOMINADO BANCO ESTATAL DE TIERRA

NOTAS A LOS ESTADOS FINANCIEROS

AL 30 DE ABRIL DE 2021

CIFRAS EN MILES DE PESOS

1. Cuentas de Orden Contables y Presupuestarias:

Las cuentas de orden se utilizan para registrar movimientos de valores que no afecten o modifiquen el balance del Fideicomiso, sin embargo, su incorporación en libros es necesaria con fines de recordatorio contable, de control y en general sobre los aspectos administrativos, o bien, para consignar sus derechos o responsabilidades contingentes que puedan, o no, presentarse en el futuro.

Las cuentas que se manejan para efectos de estas Notas son las siguientes:

Contables:

Concepto	Cargos	Abonos	Saldo
RECURSO PROYECTOS BET	\$.0	\$.0	\$.0
Recurso Etiquetado Carmelitas (Cta. Registradora SPF)	\$ 38,245.1		
Importe Fideicomitado por Proyecto Carmelitas (1a etapa)		\$ 3,220.9	
Importe Fideicomitado por Proyecto Carmelitas (2a etapa)		\$ 1,502.9	
Carmelitas Rec. Etiquetado (SPG Cta Concentradora)		\$ 38,245.1	\$ 33,521.3
Importe Fideicomitado por Proyecto Carmelitas (1a etapa)	\$ 3,220.9		
Importe Fideicomitado por Proyecto Carmelitas (2a etapa)	\$ 1,502.9		
Proyectos BET (Cta. Puente Fiduiciario cta 9185)			\$ 33,521.3
Reintegro de Recursos no ejercidos para proyectos BET		\$ 176.2	
Reintegro de Recursos no ejercidos para proyectos BET		\$ 20,189.8	
Intereses Acumulados de la cuenta 9185		\$ 182.4	\$ 20,548.4
BET Proyectos (Fiduiciario Cta. Puente 9185)			
Reintegro de Recursos no ejercidos para proyectos BET		\$ 176.2	
Reintegro de Recursos no ejercidos para proyectos BET		\$ 20,189.8	
Intereses Acumulados de la cuenta 9185		\$ 182.4	\$ 20,548.4
TOTAL			\$ 54,069.7

El registro en la cuenta de orden "Recurso Etiquetado Carmelitas", se acordó en la Tercera Sesión Extraordinaria del mes de diciembre de 2019 con la intención de regularizar el recurso para dicho proyecto; motivo por el cual, según instrucción del Comité Técnico, este importe se transfirió a la cuenta bancaria de la Secretaría de Planeación y Finanzas, para que ésta en su carácter de Fideicomitente, resguarde el recurso para posteriormente fideicomitirlo a la cuenta del fiduciario HSBC, para finiquitar predios del "Proyecto Modernización del Boulevard Carmelitas".

Al 31 de diciembre de 2020, fueron fideicomitados \$ 4,723,787.67, el cual corresponde a afectados del Proyecto Carmelitas. En Abril de 2021 no hubo ninguna instrucción para fideicomitir recurso, por lo que el saldo de conserva.

La cuenta de 'Proyectos BET' presenta un saldo al 30 de abril de 2021: \$ 20,548,416.68.

Tenemos una subcuenta '6288139662' del Fiduiciario denominado Carmelitas, en donde de la cuenta puente 9185 se realizan transferencias para pagar 'Proyecto Modernización Carmelitas', estos pagos incluyen finiquitos y gastos notariales. La cual tiene un saldo al 30 de abril de 2021 por \$ 600,240.79



FIDEICOMISO PÚBLICO DENOMINADO BANCO ESTATAL DE TIERRA
NOTAS A LOS ESTADOS FINANCIEROS
AL 30 DE ABRIL DE 2021
CIFRAS EN MILES DE PESOS

Cuentas de Orden Presupuestarias:

Cuentas de ingresos - Ley de Ingresos

Concepto	Importe
LEY DE INGRESO ESTIMADA	\$ 17,583.3
LEY DE INGRESO POR EJECUTAR	\$ 12,709.7
MODIFICACIONES A LA LEY DE INGRESOS ESTIMADA	\$.0
LEY DE INGRESOS DEVENGADA	\$ 4,873.5
LEY DE INGRESOS RECAUDADA	\$ 4,873.5

Cuentas de egresos - Presupuesto de Egresos

Concepto	Importe
PRESUPUESTO DE EGRESO APROBADO	\$ 17,583.3
PRESUPUESTO DE EGRESO POR EJERCER	\$ 13,869.0
MODIFICACIONES AL PRESUPUESTO DE EGRESOS APROBADO	\$.0
PRESUPUESTO DE EGRESOS COMPROMETIDO	\$ 3,714.2
PRESUPUESTO DE EGRESOS DEVENGADO	\$ 3,690.5
PRESUPUESTO DE EGRESOS EJERCIDO	\$ 3,672.4
PRESUPUESTO DE EGRESOS PAGADO	\$ 3,609.7

Handwritten signature and mark

c) NOTAS DE GESTIÓN ADMINISTRATIVA

1. Introducción

Los Estados Financieros del Fideicomiso, proveen de información financiera a los principales usuarios de la misma, al Congreso y a los ciudadanos.

El objetivo del presente documento es la revelación del contexto y de los aspectos económicos-financieros más relevantes que influyeron en las decisiones del periodo, y que deberán ser considerados en la elaboración de los estados financieros para la mayor comprensión de los mismos y sus particularidades.

De esta manera, se informa y explica la respuesta del gobierno a las condiciones relacionadas con la información financiera de cada periodo de gestión; además, de exponer aquellas políticas que podrían afectar la toma de decisiones en periodos posteriores.

El Fideicomiso se obliga a conservar y poner a disposición de las Autoridades Competentes los documentos comprobatorios y justificativos, así como los libros principales de contabilidad, de conformidad con los lineamientos que establezca la Ley General de Contabilidad Gubernamental y demás normatividad legal aplicable.

2. Panorama económico y financiero
Entorno macroeconómico

• *Panorama internacional EEUU: Producto Interno Bruto, 2015 - 2021*

En CGPE-21 se espera para el 2020 una contracción en la economía de los Estados Unidos de 5.0% y para el 2021 se estima un repunte en su economía del orden de 3.8%. • Los especialistas del sector privado en la encuesta Banxico de agosto estiman una caída de 5.54% para 2020 y una recuperación de 3.97% para 2021. • Para 2021, se estima un repunte en la producción fabril, al establecer un pronóstico de 3.4%, acorde a las expectativas de mayor dinamismo global, que podría aumentar la demanda externa del país, lo anterior, porque se aprobó el tratado de libre comercio con Canadá y México, lo que incrementa el comercio internacional y la confianza de los inversionistas, para continuar con sus planes de inversión a mediano y largo plazo. • En los CGPE-21, se estima que la tasa de inflación promedio de Estados Unidos será de 0.9% para 2020 y de 1.4% para 2021, ubicándose por debajo del 2.0% fijado como objetivo por la Reserva Federal de Estados Unidos, lo que permitiría que el Banco Central de este país, continúe impulsando la actividad económica, a través de su política de relajamiento monetario, manteniendo las tasas de interés en niveles históricos bajos. • Para 2020, los CGPE-21 estiman una reducción de entre 10.0 y 7.0% (-8.0% para efectos de estimación de finanzas públicas); lo que se explicaría, principalmente, por el brote de la pandemia del coronavirus, la implementación de restricciones a la movilidad, el cierre de fronteras y el paro de actividades productivas no estratégicas. Para 2021, los CGPE-21 prevén un repunte y estiman un crecimiento de entre 3.6 y 5.6% (4.6% para efectos de estimación de finanzas públicas). • En la Encuesta de Banxico se espera un decrecimiento de 9.97% para 2020, dentro del intervalo anticipado en los CGPE-21; para 2020, el pronóstico de la Encuesta se sitúa en 3.01%, quedando por debajo del intervalo anunciado en los CGPE-21. • El consumo se vio afectado por la contingencia sanitaria, las medidas de confinamiento y distanciamiento social y la reducción del empleo, lo que implicó que disminuyera, por lo que el sector privado (Scotiabank) ubica una reducción del nivel del consumo total en 6.81% en 2020. • El sector privado espera que repunte al anticipar un crecimiento de 2.74% para 2021 debido a la eliminación de las medidas de confinamiento a medida que se vaya conteniendo la pandemia, la mejoría en las cifras de empleo, la solidez mostrada por los salarios, la llegada de remesas familiares, mayor certidumbre sobre los desarrollos médicos alrededor del COVID-19. • La inversión se vio afectada, en parte, por la pandemia del COVID-19, la implementación de restricciones a la movilidad, el cierre de fronteras y el paro de actividades productivas no estratégicas; no obstante, se mantuvo la inversión en los proyectos estratégicos de infraestructura. Empero, la inversión comenzó a recuperarse en junio, ante la disminución en la incertidumbre y la reapertura de la economía. • El sector privado (Scotiabank) prevé una caída de la inversión de 14.56% en 2020; empero, prevé que repunte en 2021, al anticipar un crecimiento de 3.33%.



FIDEICOMISO PÚBLICO DENOMINADO BANCO ESTATAL DE TIERRA
NOTAS A LOS ESTADOS FINANCIEROS
AL 30 DE ABRIL DE 2021
CIFRAS EN MILES DE PESOS

3. Autorización e Historia

En el Plan Estatal de Desarrollo establece que es necesario generar las condiciones adecuadas para lograr un crecimiento económico sostenido y sustentado en bases sólidas, previendo "Responsabilidad para preservar los recursos naturales", que los bienes y servicios satisfactores de la sociedad requieren la aplicación de recursos humanos, financieros y naturales, entre ellos: agua, energía, suelo, flora y fauna silvestre, por lo que para garantizar el desarrollo armónico de la sociedad, es necesario mantener un equilibrio entre el desarrollo económico, el social y la conservación ambiental, de tal forma que no comprometamos la viabilidad de las generaciones futuras.

El Programa Sectorial de la Secretaría General de Gobierno "Paz Social u Corresponsabilidad" en el Eje 5 "Eficiencia Institucional e Innovación", menciona construir un Fideicomiso para la adquisición y gestión de reservas territoriales sustentado en la transparencia y la eficiencia, cuya función es agregar y generar valor a las reservas territoriales existentes y futuras del patrimonio del Estado.

- a) *Fecha de creación del ente: 27 de junio de 2011.*
- b) *Principales cambios en su estructura: La estructura no ha sufrido ningún cambio desde su creación.*



FIDEICOMISO PÚBLICO DENOMINADO BANCO ESTATAL DE TIERRA

NOTAS A LOS ESTADOS FINANCIEROS

AL 30 DE ABRIL DE 2021

CIFRAS EN MILES DE PESOS

4. Organización y Objeto Social

- a) El Fideicomiso Público Denominado "Banco Estatal de Tierra" se registró por un Órgano de Gobierno que está integrado por un Presidente, Secretario Ejecutivo, Vocales y sus respectivos suplentes, así como un Representante de la Secretaría de la Contraloría en su carácter de Comisario Público.
En forma enunciativa no limitativa el Fideicomiso Público tiene como objeto:
1. Generar un portafolio de áreas de suelo o predios, en general reservas territoriales, aptas para el crecimiento, consolidación, conservación y mejoramiento, integral sustentable de los centros de población en el Estado.
 2. Identificar en coordinación con las Dependencias y Entidades de la Administración Pública Federal, Estatal y Municipal, áreas de suelo o predios de los centros de población en el Estado, para incorporarlas al patrimonio.
 3. Promover y gestionar ante las Dependencias y Entidades de la Administración Pública Federal, Estatal y Municipal, en los casos que proceda, la regularización de predio mediante el ordenamiento urbano, para su posterior aportación al patrimonio fideicomitado.
 4. Promover y gestionar ante los sectores y privado, la donación o transmisión de propiedad de áreas de suelo o predios, para incorporarlos a su patrimonio.
 5. Promover y gestionar la realización de estudios de desarrollo urbano sustentable respecto de las áreas de suelo o predios ubicados en el Estado, que pudieren incorporarse a su patrimonio.
 6. Promover la coordinación con los Municipios de la Entidad y de estos con los sectores públicos, social y privado, a través de los instrumentos jurídicos correspondientes con el objeto de impulsar la ejecución de acciones y programas en materia de generación, administración, promoción y gestión de reservas territoriales, así como de procuración y seguimiento de la regularización de la tenencia de la tierra, para la prevención, reordenación y control del crecimiento urbano.
- b) Principal actividad: Generar un portafolio de áreas de suelo o predios, en general reservas territoriales, aptas para el crecimiento, consolidación, conservación y mejoramiento, inte
- c) Ejercicio fiscal: 2021
- d) Régimen jurídico: Persona Moral
- e) Consideraciones fiscales del ente: Persona Moral no Contribuyente; únicamente somos retenedores de ISR, Cuotas ISSSTEP y 3 % sobre nóminas estatal.
- f) Estructura organizacional básica: (1) Comité Técnico (1) Director General, (1) Secretaría Técnica, (4) Direcciones, y (8) Departamentos.



FIDEICOMISO PÚBLICO DENOMINADO BANCO ESTATAL DE TIERRA

NOTAS A LOS ESTADOS FINANCIEROS

AL 30 DE ABRIL DE 2021

CIFRAS EN MILES DE PESOS

5. Bases de Preparación de los Estados Financieros

Los Estados Financieros al 30 de abril de 2021 que se acompañan, cumplen cabalmente las disposiciones establecidas por el Consejo Nacional de Armonización Contable (CONAC) para mostrar una presentación razonable de la situación financiera de la Entidad. El Marco Conceptual de Contabilidad Gubernamental (MCCG) establece que la normatividad emitida por las unidades administrativas o instancias competentes en materia de contabilidad gubernamental, las Normas Internacionales de Contabilidad para el Sector Público (NICSP), las Normas de Información Financiera (NIF) mexicanas son de aplicación supletoria, cuando la ausencia de normatividad así lo requiera.

6. Efectos de la Inflación en la Información Financiera

Conforme a la NICSP-10 "Información Financiera en Economías Hiperinflacionarias" de aplicación supletoria, los efectos de inflación se reconocen cuando el Índice Nacional de Precios al

Consumidor del país de referencia acumulado durante un periodo de tres ejercicios sea igual o superior al 100%, situación que no se ha presentado en los años recientes.

- a) Se ha observado la normatividad emitida por el CONAC y las disposiciones legales aplicables.
- b) Marco Normativo:

Legislación Federal

Constitución Política de los Estados Unidos Mexicanos
Ley General de Contabilidad Gubernamental
Ley Federal de Presupuesto y Responsabilidad Hacendaria
Ley de Coordinación Fiscal
Ley de Fiscalización Superior y Rendición de Cuentas de la Federación
Ley Federal de Transparencia y Acceso a la Información Pública
Ley de Disciplina Financiera de las Entidades Federativas y Municipios
Ley General de Responsabilidades Administrativas
Legislación Local
Constitución Política del Estado Libre y Soberano de Puebla
Ley de Rendición de Cuentas y Fiscalización Superior del Estado de Puebla
Ley de Responsabilidades de los Servidores Públicos del Estado de Puebla
Ley de Deuda Pública para el Estado Libre y Soberano de Puebla



FIDEICOMISO PÚBLICO DENOMINADO BANCO ESTATAL DE TIERRA

NOTAS A LOS ESTADOS FINANCIEROS

AL 30 DE ABRIL DE 2021

CIFRAS EN MILES DE PESOS

c) *Postulados básicos: tienen como objetivo sustentar técnicamente la contabilidad gubernamental, así como garantizar la efectiva sistematización que permita la obtención de información veraz, clara y concisa:*

- * Sustancia económica
- * Entes públicos
- * Existencia permanente
- * Revelación suficiente
- * Importancia relativa
- * Registro e integración presupuestaria
- * Consolidación de la información financiera
- * Devengo contable
- * Valuación
- * Dualidad económica
- * Consistencia

7. Posición en moneda Extranjera y Protección por Riesgo Cambiario

- a) Activos en moneda extranjera. No Aplica
- b) Pasivos en moneda extranjera. No Aplica
- c) Posición en moneda extranjera. No Aplica
- d) Tipo de cambio. No Aplica
- e) Equivalente en moneda nacional. No Aplica

8. Reporte analítico del activo

Porcentajes de Depreciación

Concepto	% Depreciación Anual
MOBILIARIO Y EQUIPO DE ADMINISTRACIÓN	10%
EQUIPO DE COMPUTO	25%
VEHÍCULOS Y EQUIPO DE TRANSPORTE	25%

En este periodo no se han adquirido activos.

A



FIDEICOMISO PÚBLICO DENOMINADO BANCO ESTATAL DE TIERRA

NOTAS A LOS ESTADOS FINANCIEROS


AL 30 DE ABRIL DE 2021

CIFRAS EN MILES DE PESOS

9. Proceso de mejora Control Interno

En el Control Interno del Fideicomiso Público denominado "Banco Estatal de Tierra", se consideran las actividades desarrolladas, basadas en los siguientes componentes:

- Ambiente de control
- Administración de Riesgos
- Actividades de control
- Información y comunicación
- Supervisión y mejora continua



ERNESTO VARGAS MELCHOR
DIRECTOR GENERAL



IMELDA RAMOS VIVEROS
DIRECTORA ADMINISTRATIVA

"Bajo protesta de decir verdad declaramos que los Estados Financieros y sus notas, son razonablemente correctos y son responsabilidad del emisor".



FIDEICOMISO PÚBLICO DENOMINADO BANCO ESTATAL DE TIERRA

Estado de Puebla

Estado Analítico de la Deuda y Otros Pasivos
Del 01/ene./2021 Al 30/abr./2021

Ucr: supervisor
Rep: rptEstadoAnaliticoDeudaYPasivos

Fecha y hora de Impresión: 20/jul./2021
07:41 p. m.

Denominación de las Deudas	Moneda de Contratación	Institución o País Acreedor	Saldo Inicial del Periodo	Saldo Final del Periodo
DEUDA PÚBLICA				
Corto Plazo				
Deuda Interna				
Instituciones de Crédito	Peso	México	\$0.00	\$0.00
Títulos y Valores	Peso	México	\$0.00	\$0.00
Arrendamientos Financieros	Peso	México	\$0.00	\$0.00
Deuda Externa				
Organismos Financieros Internacionales	Peso	México	\$0.00	\$0.00
Deuda Bilateral	Peso	México	\$0.00	\$0.00
Títulos y Valores	Peso	México	\$0.00	\$0.00
Arrendamientos Financieros	Peso	México	\$0.00	\$0.00
Subtotal Corto Plazo	Peso	México	\$0.00	\$0.00
Largo Plazo				
Deuda Interna				
Instituciones de Crédito	Peso	México	\$0.00	\$0.00
Títulos y Valores	Peso	México	\$0.00	\$0.00
Arrendamientos Financieros	Peso	México	\$0.00	\$0.00
Deuda Externa				
Organismos Financieros Internacionales	Peso	México	\$0.00	\$0.00
Deuda Bilateral	Peso	México	\$0.00	\$0.00
Títulos y Valores	Peso	México	\$0.00	\$0.00
Arrendamientos Financieros	Peso	México	\$0.00	\$0.00
Subtotal Largo Plazo	Peso	México	\$0.00	\$0.00
Otros Pasivos				
Total Deuda y Otros Pasivos	Peso	México	\$1,216,051.00	\$800,912.08
	Peso	México	\$1,216,051.00	\$800,912.08



FIDEICOMISO PÚBLICO DENOMINADO BANCO ESTATAL DE TIERRA

Estado de Puebla

Estado Analítico de la Deuda y Otros Pasivos

Del 01/ene./2021 Al 30/abr./2021


Fecha y hora de Impresión | 20/jul./2021 | 07:41 p. m.

Usu: supervisor
Rep: rptEstadoAnaliticoDeudaYPasivos

Denominación de las Deudas	Moneda de Contratación	Institución o País Acreedor	Saldo Inicial del Periodo	Saldo Final del Periodo
----------------------------	------------------------	-----------------------------	---------------------------	-------------------------

DEUDA PÚBLICA

"Bajo protesta de decir verdad declaramos que los Estados Financieros y sus notas, son razonablemente correctos y son responsabilidad del emisor"


EDMUNDO VARGAS MELCHOR
DIRECTOR GENERAL


IMELDA RAMOS VIVEROS
DIRECTORA ADMINISTRATIVA



FIDEICOMISO PÚBLICO DENOMINADO BANCO ESTATAL DE TIERRA
Estado de Puebla

Reporte Analítico del Pasivo
Del 01/ene./2021 al 30/abr./2021

Fecha y hora de Impresión | 20/jul./2021 07:48 p. m.

Usu: supervisor
Rep: rptEstadoAnaliticoDeActivosYPasivos

Cuenta Contable	Saldo Inicial	Cargos del periodo	Abonos del periodo	Saldo Final	Flujo del Periodo
2000 PASIVO	\$1,216,051.00	\$4,699,841.65	\$4,284,702.73	\$800,912.08	-\$415,138.92
2100 PASIVO CIRCULANTE	\$1,216,051.00	\$4,699,841.65	\$4,284,702.73	\$800,912.08	-\$415,138.92
2110 CUENTAS POR PAGAR A CORTO PLAZO	\$1,166,051.00	\$4,649,841.65	\$4,284,702.73	\$800,912.08	-\$365,138.92
2111 SERVICIOS PERSONALES POR PAGAR A CORTO PLAZO	\$55,547.60	\$2,786,200.00	\$2,804,260.77	\$73,608.37	\$18,060.77
2112 PROVEEDORES POR PAGAR A CORTO PLAZO	\$642,094.01	\$730,593.25	\$607,308.25	\$518,809.01	-\$123,285.00
2117 RETENCIONES Y CONTRIBUCIONES POR PAGAR A CORTO PLAZO	\$468,409.39	\$1,133,048.40	\$873,133.71	\$208,494.70	-\$259,914.69
2160 FONDOS Y BIENES DE TERCEROS EN GARANTÍA Y/O ADMINISTRACIÓ	\$50,000.00	\$50,000.00	\$0.00	\$0.00	-\$50,000.00
2161 FONDOS EN GARANTÍA A CORTO PLAZO	\$50,000.00	\$50,000.00	\$0.00	\$0.00	-\$50,000.00

"Bajo protesta de decir verdad declaramos que los Estados Financieros y sus notas, son razonablemente correctos y son responsabilidad del emisor".

ERNESTO VARGAS MELCHOR
DIRECTOR GENERAL

IMELDA RAMOS VIVEROS
DIRECTORA ADMINISTRATIVA



FIDEICOMISO PÚBLICO DENOMINADO BANCO ESTATAL DE TIERRA
Estado de Puebla
Estado Analítico del Activo
Del 01/ene./2021 al 30/abr./2021
 (Cifras en miles de pesos)

Usr: supervisor
 Rep: rptEstadoAnaliticoDeActivosYPasivosM_R

Fecha y hora de Impresión | 20/jul./2021 | 07:40 p. m.

Concepto	Saldo Inicial 1	Cargos del periodo 2	Abonos del periodo 3	Saldo Final 4(1+2-3)	Variación del Periodo (4-1)
ACTIVO	1,479,770.9	18,242.7	15,748.5	1,482,265.1	2,494.1
ACTIVO CIRCULANTE	474,826.6	9,783.8	15,629.5	468,981.0	-5,845.6
EFECTIVO Y EQUIVALENTES	2,573.4	4,583.5	3,810.7	3,346.2	772.8
DERECHOS A RECIBIR EFECTIVO O EQUIVALENTES	202.1	4,898.3	4,897.4	202.9	0.8
DERECHOS A RECIBIR BIENES O SERVICIOS	472,051.0	302.0	6,921.3	465,431.7	-6,619.3
INVENTARIOS	0.0	0.0	0.0	0.0	0.0
ALMACENES	0.0	0.0	0.0	0.0	0.0
ESTIMACIÓN POR PÉRDIDA O DETERIORO DE ACTIVOS CIRCULANTES	0.0	0.0	0.0	0.0	0.0
OTROS ACTIVOS CIRCULANTES	0.0	0.0	0.0	0.0	0.0
ACTIVO NO CIRCULANTE	1,004,944.3	8,458.8	118.9	1,013,284.1	8,339.8
INVERSIONES FINANCIERAS A LARGO PLAZO	0.0	0.0	0.0	0.0	0.0
DERECHOS A RECIBIR EFECTIVO O EQUIVALENTES A LARGO PLAZO	0.0	0.0	0.0	0.0	0.0
BIENES INMUEBLES, INFRAESTRUCTURA Y CONSTRUCCIONES EN PROCESO	1,004,633.7	8,458.8	0.0	1,013,092.5	8,458.8
BIENES MUEBLES	1,977.6	0.0	0.0	1,977.6	0.0
ACTIVOS INTANGIBLES	23.3	0.0	0.0	23.3	0.0
DEPRECIACIÓN, DETERIORO Y AMORTIZACIÓN ACUMULADA DE BIENES	-1,690.5	0.0	118.9	-1,809.5	-118.9
ACTIVOS DIFERIDOS	0.0	0.0	0.0	0.0	0.0
ESTIMACIÓN POR PÉRDIDA O DETERIORO DE ACTIVOS NO CIRCULANTES	0.0	0.0	0.0	0.0	0.0
OTROS ACTIVOS NO CIRCULANTES	0.0	0.0	0.0	0.0	0.0



FIDEICOMISO PÚBLICO DENOMINADO BANCO ESTATAL DE TIERRA

Estado de Puebla
Estado Analítico de Ingresos
Del 01/ene./2021 Al 30/abr./2021

Usr: supervisor
 Rep: rptEstadoPresupuestoIngresosRB_CP_2019

Fecha y hora de Impresión | 20/jul./2021
 07:42 p. m.

Rubro de Ingresos	Ingreso					Diferencia (6=5-1)
	Estimado (1)	Ampliaciones y Reducciones (2)	Modificado (3=1+2)	Devengado (4)	Recaudado (5)	
IMPUESTOS	\$0.00	\$0.00	\$0.00	\$0.00	\$0.00	0.00
CUOTAS Y APORTACIONES DE SEGURIDAD SOCIAL	\$0.00	\$0.00	\$0.00	\$0.00	\$0.00	0.00
CONTRIBUCIONES DE MEJORAS	\$0.00	\$0.00	\$0.00	\$0.00	\$0.00	0.00
DERECHOS	\$0.00	\$0.00	\$0.00	\$0.00	\$0.00	0.00
PRODUCTOS	\$0.00	\$7.48	\$7.48	\$7.48	\$7.48	7.48
APROVECHAMIENTOS	\$0.00	\$0.00	\$0.00	\$0.00	\$0.00	0.00
INGRESOS POR VENTA DE BIENES, PRESTACIÓN DE SERVICIOS Y OTRO	\$0.00	\$0.00	\$0.00	\$0.00	\$0.00	0.00
PARTICIPACIONES, APORTACIONES, CONVENIOS, INCENTIVOS DERIVAD	\$0.00	\$0.00	\$0.00	\$0.00	\$0.00	0.00
TRANSFERENCIAS, ASIGNACIONES, SUBSIDIOS Y SUBVENCIONES, Y PE	\$17,583,288.00	\$0.00	\$17,583,288.00	\$4,873,523.99	\$4,873,523.99	-12,709,764.01
INGRESOS DERIVADOS DE FINANCIAMIENTOS	\$0.00	\$0.00	\$0.00	\$0.00	\$0.00	0.00
Total	\$17,583,288.00	\$7.48	\$17,583,295.48	\$4,873,531.47	\$4,873,531.47	-12,709,756.53
Ingresos Excedentes						

Estado Analítico de Ingresos por Fuente de Financiamiento	Ingreso					Diferencia (6=5-1)
	Estimado (1)	Ampliaciones / Reducciones (2)	Modificado (3=1+2)	Devengado (4)	Recaudado (5)	
Ingresos del Poder Ejecutivo Federal o Estatal y de los Municipios						
IMPUESTOS	\$0.00	\$0.00	\$0.00	\$0.00	\$0.00	0.00
CUOTAS Y APORTACIONES DE SEGURIDAD SOCIAL	\$0.00	\$0.00	\$0.00	\$0.00	\$0.00	0.00
CONTRIBUCIONES DE MEJORAS	\$0.00	\$0.00	\$0.00	\$0.00	\$0.00	0.00
DERECHOS	\$0.00	\$0.00	\$0.00	\$0.00	\$0.00	0.00
PRODUCTOS	\$0.00	\$0.00	\$0.00	\$0.00	\$0.00	0.00
APROVECHAMIENTOS	\$0.00	\$0.00	\$0.00	\$0.00	\$0.00	0.00
PARTICIPACIONES, APORTACIONES, CONVENIOS, INCENTIVOS DE	\$0.00	\$0.00	\$0.00	\$0.00	\$0.00	0.00
TRANSFERENCIAS, ASIGNACIONES, SUBSIDIOS Y SUBVENCIONES	\$0.00	\$0.00	\$0.00	\$0.00	\$0.00	0.00
Ingresos de los Entes Públicos de los Poderes Legislativo y Judicial, de los Órganos Autónomos y del Sector Paraestatal o Paramunicipal, así como de las Empresas Productivas del Estado						
CUOTAS Y APORTACIONES DE SEGURIDAD SOCIAL	\$0.00	\$0.00	\$0.00	\$0.00	\$0.00	0.00
PRODUCTOS	\$0.00	\$7.48	\$7.48	\$7.48	\$7.48	7.48
INGRESOS POR VENTA DE BIENES, PRESTACIÓN DE SERVICIOS	\$0.00	\$0.00	\$0.00	\$0.00	\$0.00	0.00
TRANSFERENCIAS, ASIGNACIONES, SUBSIDIOS Y SUBVENCIONE	\$17,583,288.00	\$0.00	\$17,583,288.00	\$4,873,523.99	\$4,873,523.99	-12,709,764.01
Ingresos Derivados de Financiamiento						
INGRESOS DERIVADOS DE FINANCIAMIENTOS	\$0.00	\$0.00	\$0.00	\$0.00	\$0.00	0.00
Total	\$17,583,288.00	\$7.48	\$17,583,295.48	\$4,873,531.47	\$4,873,531.47	-12,709,756.53
Ingresos Excedentes						




FIDEICOMISO PÚBLICO DENOMINADO BANCO ESTATAL DE TIERRA
Estado de Puebla

Estado Analítico de Ingresos
Del 01/ene./2021 Al 30/abr./2021

Usu: supervisor
Rep: rptEstadoPresupuestoIngresosRB_CP_2019

Fecha y hora de Impresión | 20/jul./2021 | 07:42 p. m.



ERNESTO VARGAS MELCHOR
DIRECTOR GENERAL



JIMELDA RAMOS VIVEROS
DIRECTORA ADMINISTRATIVA



FIDEICOMISO PÚBLICO DENOMINADO BANCO ESTATAL DE TIERRA

Estado de Puebla

Estado Analítico del Ejercicio del Presupuesto de Egresos

Clasificación Administrativa - Sector Paraestatal

Fecha y hora de Impresión: 20/jul./2021 07:45 p. m.

Del 01/ene./2021 Al 30/abr./2021

Usr: supervisor
Rep: rptEstadoPresupuestoEgresos_UA3_GB_SC

Concepto	Egresos					
	Aprobado 1	Ampliaciones / (Reducciones) 2	Modificado 3=(1+2)	Devengado 4	Pagado 5	Subejercicio 6 = (3 - 4)
TOTAL DEL GASTO	\$17,583,288.00	\$7.48	\$17,583,295.48	\$3,690,515.20	\$3,609,741.43	\$13,892,780.28
ENTIDADES PARAESTATALES Y FIDEICOMISOS NO EMPRESARIALES Y NO FINANCIEROS	\$17,583,288.00	\$7.48	\$17,583,295.48	\$3,690,515.20	\$3,609,741.43	\$13,892,780.28
ENTIDADES PÚBLICAS DE LA SEGURIDAD SOCIAL	\$0.00	\$0.00	\$0.00	\$0.00	\$0.00	\$0.00
ENTIDADES PARAESTATALES EMPRESARIALES NO FINANCIERAS CON PARTICIPACION ESTATAL MAYORITARIA	\$0.00	\$0.00	\$0.00	\$0.00	\$0.00	\$0.00
FIDEICOMISOS EMPRESARIALES NO FINANCIEROS CON PARTICIPACION ESTATAL MAYORITARIA	\$0.00	\$0.00	\$0.00	\$0.00	\$0.00	\$0.00
ENTIDADES PARAESTATALES EMPRESARIALES FINANCIERAS MONETARIAS CON PARTICIPACION ESTATAL MAYORITARIA	\$0.00	\$0.00	\$0.00	\$0.00	\$0.00	\$0.00
ENTIDADES PARAESTATALES EMPRESARIALES FINANCIERAS NO MONETARIAS CON PARTICIPACION ESTATAL MAYORITARIA	\$0.00	\$0.00	\$0.00	\$0.00	\$0.00	\$0.00
FIDEICOMISOS FINANCIEROS PUBLICOS CON PARTICIPACION ESTATAL MAYORITARIA	\$0.00	\$0.00	\$0.00	\$0.00	\$0.00	\$0.00

ERNESTO VARGAS MELCHOR
DIRECTOR GENERAL

IMEIDA RAMOS VIVEROS
DIRECTORA ADMINISTRATIVA



FIDEICOMISO PÚBLICO DENOMINADO BANCO ESTATAL DE TIERRA


Estado de Puebla

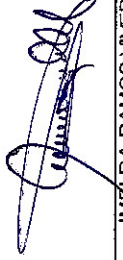
Estado Analítico del Ejercicio del Presupuesto de Egresos
Clasificación Administrativa - Orden de Gobierno

Usr: supervisor
Rep: rptEstadoPresupuestoEgresos_UA3_GB_SC

Fecha y hora de Impresión | 20/jul./2021 07:44 p. m.

Concepto	Egresos					
	Aprobado 1	Ampliaciones / (Reducciones) 2	Modificado 3=(1+2)	Devengado 4	Pagado 5	Subejercicio 6 = (3 - 4)
TOTAL DEL GASTO	\$0.00	\$0.00	\$0.00	\$0.00	\$0.00	\$0.00
PODER EJECUTIVO	\$0.00	\$0.00	\$0.00	\$0.00	\$0.00	\$0.00
PODER LEGISLATIVO	\$0.00	\$0.00	\$0.00	\$0.00	\$0.00	\$0.00
PODER JUDICIAL	\$0.00	\$0.00	\$0.00	\$0.00	\$0.00	\$0.00
ORGANOS AUTÓNOMOS	\$0.00	\$0.00	\$0.00	\$0.00	\$0.00	\$0.00


ERNESTO VARGAS MELCHOR
DIRECTOR GENERAL


IMELDA RAMOS VIVEROS
DIRECTORA ADMINISTRATIVA



FIDEICOMISO PÚBLICO DENOMINADO BANCO ESTATAL DE TIERRA

Estado de Puebla

Estado Analítico del Ejercicio del Presupuesto de Egresos

Clasificación Económica (por Tipo de Gasto)

Usr: supervisor

Rep: rptEstadoPresupuestoEgresos_CL2

Fecha y hora de Impresión: 20/jul./2021 07:44 p. m.

Concepto	Egresos					
	Aprobado 1	Ampliaciones / (Reducciones) 2	Modificado 3=(1+2)	Devengado 4	Pagado 5	Subejercicio 6 = (3 - 4)
Gasto Corriente	\$17,583,288.00	\$7.48	\$17,583,295.48	\$3,690,515.20	\$3,609,741.43	\$13,892,780.28
Gasto de Capital	\$0.00	\$0.00	\$0.00	\$0.00	\$0.00	\$0.00
Amortización de la deuda y disminución de pasivos	\$0.00	\$0.00	\$0.00	\$0.00	\$0.00	\$0.00
Pensiones y Jubilaciones	\$0.00	\$0.00	\$0.00	\$0.00	\$0.00	\$0.00
Participaciones	\$0.00	\$0.00	\$0.00	\$0.00	\$0.00	\$0.00
Total del Gasto	\$17,583,288.00	\$7.48	\$17,583,295.48	\$3,690,515.20	\$3,609,741.43	\$13,892,780.28

ERNESTO VARGAS MELCHOR

DIRECTOR GENERAL

IMELDA RAMOS VIVEROS

DIRECTORA ADMINISTRATIVA



FIDEICOMISO PÚBLICO DENOMINADO BANCO ESTATAL DE TIERRA

Estado de Puebla

Estado Analítico del Ejercicio del Presupuesto de Egresos Clasificación por Objeto del Gasto (Capítulo y Concepto)

Usc: supervisor

Rep: rptEstadoPresupuestoEgresos_CP_CTO

Fecha y 20/jul./2021

hora de Impresión 07:43 p. m.

Concepto	Egresos					
	Aprobado 1	Ampliaciones / (Reducciones) 2	Modificado 3=(1+2)	Devengado 4	Pagado 5	Subejercicio 6 = (3 - 4)
SERVICIOS PERSONALES						
REMUNERACIONES AL PERSONAL DE CARÁCTER PERMANENTE	\$11,026,185.00	\$0.00	\$11,026,185.00	\$2,999,622.81	\$2,981,562.04	\$8,026,562.19
REMUNERACIONES AL PERSONAL DE CARÁCTER TRANSITORIO	\$2,279,832.00	\$0.00	\$2,279,832.00	\$759,944.00	\$759,944.00	\$1,519,888.00
REMUNERACIONES ADICIONALES Y ESPECIALES	\$2,160,000.00	\$0.00	\$2,160,000.00	\$435,595.90	\$435,595.90	\$1,724,404.10
SEGURIDAD SOCIAL	\$5,879,217.00	\$0.00	\$5,879,217.00	\$1,568,195.50	\$1,568,195.50	\$4,311,021.50
OTRAS PRESTACIONES SOCIALES Y ECONÓMICAS	\$649,200.00	\$0.00	\$649,200.00	\$213,421.41	\$195,360.64	\$435,778.59
PREVISIONES	\$57,936.00	\$0.00	\$57,936.00	\$22,466.00	\$22,466.00	\$35,470.00
PAGO DE ESTÍMULOS A SERVIDORES PÚBLICOS	\$0.00	\$0.00	\$0.00	\$0.00	\$0.00	\$0.00
MATERIALES Y SUMINISTROS	\$0.00	\$0.00	\$0.00	\$0.00	\$0.00	\$0.00
MATERIALES DE ADMINISTRACIÓN, EMISIÓN DE DOCUMENTOS Y ARTÍCULOS OFICIALES	\$1,255,603.00	\$28,000.00	\$1,283,603.00	\$73,511.27	\$73,511.27	\$1,210,091.73
ALIMENTOS Y UTENSILIOS	\$313,799.00	\$27,000.00	\$340,799.00	\$45,597.79	\$45,597.79	\$295,201.21
MATERIAS PRIMAS Y MATERIALES DE PRODUCCIÓN Y COMERCIALIZACIÓN	\$140,182.00	-\$3,000.00	\$137,182.00	\$21,133.48	\$21,133.48	\$116,048.52
MATERIALES Y ARTÍCULOS DE CONSTRUCCIÓN Y DE REPARACIÓN	\$0.00	\$0.00	\$0.00	\$0.00	\$0.00	\$0.00
PRODUCTOS QUÍMICOS, FARMACÉUTICOS Y DE LABORATORIO	\$32,000.00	\$0.00	\$32,000.00	\$0.00	\$0.00	\$32,000.00
COMBUSTIBLES, LUBRICANTES Y ADITIVOS	\$0.00	\$0.00	\$0.00	\$0.00	\$0.00	\$0.00
VESTUARIO, BLANCOS, PRENDAS DE PROTECCIÓN Y ARTÍCULOS DEPORTIVOS	\$441,595.00	\$0.00	\$441,595.00	\$0.00	\$0.00	\$441,595.00
MATERIALES Y SUMINISTROS PARA SEGURIDAD	\$30,001.00	\$0.00	\$30,001.00	\$0.00	\$0.00	\$30,001.00
HERRAMIENTAS, REFACCIONES Y ACCESORIOS MENORES	\$0.00	\$0.00	\$0.00	\$0.00	\$0.00	\$0.00
	\$298,026.00	\$4,000.00	\$302,026.00	\$6,780.00	\$6,780.00	\$295,246.00
SERVICIOS GENERALES	\$5,301,500.00	-\$27,992.52	\$5,273,507.48	\$617,381.12	\$554,668.12	\$4,656,126.36
SERVICIOS BÁSICOS	\$264,000.00	\$7,000.00	\$271,000.00	\$32,232.34	\$32,232.34	\$238,767.66
SERVICIOS DE ARRENDAMIENTO	\$1,105,000.00	-\$69,500.00	\$1,035,500.00	\$199,999.14	\$199,999.14	\$835,500.86
SERVICIOS PROFESIONALES, CIENTÍFICOS, TÉCNICOS Y OTROS SERVICIOS	\$1,205,000.00	\$0.00	\$1,205,000.00	\$147,544.54	\$147,544.54	\$1,057,455.46
SERVICIOS FINANCIEROS, BANCARIOS Y COMERCIALES	\$1,488,500.00	\$1,500.00	\$1,490,000.00	\$27,875.95	\$27,875.95	\$1,462,124.05
SERVICIOS DE INSTALACIÓN, REPARACIÓN, MANTENIMIENTO Y CONSERVACIÓN	\$482,000.00	\$39,000.00	\$521,000.00	\$69,722.64	\$34,922.64	\$451,277.36
SERVICIOS DE COMUNICACIÓN SOCIAL Y PUBLICIDAD	\$0.00	\$0.00	\$0.00	\$0.00	\$0.00	\$0.00
SERVICIOS DE TRASLADOS Y VIÁTICOS	\$57,000.00	\$500.00	\$57,500.00	\$3,871.51	\$3,871.51	\$53,628.49
SERVICIOS OFICIALES	\$0.00	\$0.00	\$0.00	\$0.00	\$0.00	\$0.00
OTROS SERVICIOS GENERALES	\$700,000.00	-\$6,492.52	\$693,507.48	\$136,135.00	\$108,222.00	\$557,372.48
TRANSFERENCIAS, ASIGNACIONES, SUBSIDIOS Y OTRAS AYUDAS	\$0.00	\$0.00	\$0.00	\$0.00	\$0.00	\$0.00



FIDEICOMISO PÚBLICO DENOMINADO BANCO ESTATAL DE TIERRA
Estado de Puebla

Estado Analítico del Ejercicio del Presupuesto de Egresos
Clasificación por Objeto del Gasto (Capítulo y Concepto)

Usc: supervisor
 Rep: rptEstadoPresupuestoEgresos_CP_CTO

Fecha y hora de Impresión
 20/jul./2021 07:43 p. m.

Del 01/ene./2021 Al 30/abr./2021

Concepto	Egresos					
	Aprobado 1	Ampliaciones / (Reducciones) 2	Modificado 3=(1+2)	Devengado 4	Pagado 5	Subejercicio 6 = (3 - 4)
CONVENIOS	\$0.00	\$0.00	\$0.00	\$0.00	\$0.00	\$0.00
DEUDA PÚBLICA	\$0.00	\$0.00	\$0.00	\$0.00	\$0.00	\$0.00
AMORTIZACIÓN DE LA DEUDA PÚBLICA	\$0.00	\$0.00	\$0.00	\$0.00	\$0.00	\$0.00
INTERESES DE LA DEUDA PÚBLICA	\$0.00	\$0.00	\$0.00	\$0.00	\$0.00	\$0.00
COMISIONES DE LA DEUDA PÚBLICA	\$0.00	\$0.00	\$0.00	\$0.00	\$0.00	\$0.00
GASTOS DE LA DEUDA PÚBLICA	\$0.00	\$0.00	\$0.00	\$0.00	\$0.00	\$0.00
COSTO POR COBERTURAS	\$0.00	\$0.00	\$0.00	\$0.00	\$0.00	\$0.00
APOYOS FINANCIEROS	\$0.00	\$0.00	\$0.00	\$0.00	\$0.00	\$0.00
ADEUDOS DE EJERCICIOS FISCALES ANTERIORES (ADEFAS)	\$0.00	\$0.00	\$0.00	\$0.00	\$0.00	\$0.00
Total del Gasto	\$17,583,288.00	\$7.48	\$17,583,295.48	\$3,690,515.20	\$3,609,741.43	\$13,892,780.28

[Signature]
 ERNESTO MARGAS MELCHOR
 DIRECTOR GENERAL

[Signature]
 IMELDA RAMOS VIVEROS
 DIRECTORA ADMINISTRATIVA



FIDEICOMISO PÚBLICO DENOMINADO BANCO ESTATAL DE TIERRA Estado de Puebla

Estado Analítico del Ejercicio del Presupuesto de Egresos Clasificación Funcional (Finalidad y Función)

Utr. supervisor
Rep. rptEstadoPresupuestoEgresos_FN3

Fecha y hora de impresión
20/jul./2021 07:45 p. m.

Del 01/ene./2021 Al 30/abr./2021

Concepto	Egresos					
	Aprobado 1	Ampliaciones / (Reducciones) 2	Modificado 3=(1+2)	Devengado 4	Pagado 5	Subejercicio 6 = (3 - 4)
GOBIERNO						
LEGISLACIÓN	\$0.00	\$0.00	\$0.00	\$0.00	\$0.00	\$0.00
JUSTICIA	\$0.00	\$0.00	\$0.00	\$0.00	\$0.00	\$0.00
COORDINACIÓN DE LA POLÍTICA DE GOBIERNO	\$0.00	\$0.00	\$0.00	\$0.00	\$0.00	\$0.00
RELACIONES EXTERIORES	\$0.00	\$0.00	\$0.00	\$0.00	\$0.00	\$0.00
ASUNTOS FINANCIEROS Y HACENDARIOS	\$0.00	\$0.00	\$0.00	\$0.00	\$0.00	\$0.00
SEGURIDAD NACIONAL	\$0.00	\$0.00	\$0.00	\$0.00	\$0.00	\$0.00
ASUNTOS DE ORDEN PÚBLICO Y DE SEGURIDAD INTERIOR	\$0.00	\$0.00	\$0.00	\$0.00	\$0.00	\$0.00
OTROS SERVICIOS GENERALES	\$0.00	\$0.00	\$0.00	\$0.00	\$0.00	\$0.00
DESARROLLO SOCIAL	\$17,583,288.00	\$7.48	\$17,583,295.48	\$3,690,515.20	\$3,609,741.43	\$13,892,780.28
PROTECCIÓN AMBIENTAL	\$0.00	\$0.00	\$0.00	\$0.00	\$0.00	\$0.00
VIVIENDA Y SERVICIOS A LA COMUNIDAD	\$17,583,288.00	\$7.48	\$17,583,295.48	\$3,690,515.20	\$3,609,741.43	\$13,892,780.28
SALUD	\$0.00	\$0.00	\$0.00	\$0.00	\$0.00	\$0.00
RECREACIÓN, CULTURA Y OTRAS MANIFESTACIONES SOCIALES	\$0.00	\$0.00	\$0.00	\$0.00	\$0.00	\$0.00
EDUCACIÓN	\$0.00	\$0.00	\$0.00	\$0.00	\$0.00	\$0.00
PROTECCIÓN SOCIAL	\$0.00	\$0.00	\$0.00	\$0.00	\$0.00	\$0.00
OTROS ASUNTOS SOCIALES	\$0.00	\$0.00	\$0.00	\$0.00	\$0.00	\$0.00
DESARROLLO ECONÓMICO	\$0.00	\$0.00	\$0.00	\$0.00	\$0.00	\$0.00
ASUNTOS ECONÓMICOS, COMERCIALES Y LABORALES EN GENERAL	\$0.00	\$0.00	\$0.00	\$0.00	\$0.00	\$0.00
AGROPECUARIA, SILVICULTURA, PESCA Y CAZA	\$0.00	\$0.00	\$0.00	\$0.00	\$0.00	\$0.00
COMBUSTIBLES Y ENERGÍA	\$0.00	\$0.00	\$0.00	\$0.00	\$0.00	\$0.00
MINERÍA, MANUFACTURAS Y CONSTRUCCIÓN	\$0.00	\$0.00	\$0.00	\$0.00	\$0.00	\$0.00
TRANSPORTE	\$0.00	\$0.00	\$0.00	\$0.00	\$0.00	\$0.00
COMUNICACIONES	\$0.00	\$0.00	\$0.00	\$0.00	\$0.00	\$0.00
TURISMO	\$0.00	\$0.00	\$0.00	\$0.00	\$0.00	\$0.00
CIENCIA, TECNOLOGÍA E INNOVACIÓN	\$0.00	\$0.00	\$0.00	\$0.00	\$0.00	\$0.00
OTRAS INDUSTRIAS Y OTROS ASUNTOS ECONÓMICOS	\$0.00	\$0.00	\$0.00	\$0.00	\$0.00	\$0.00
OTRAS NO CLASIFICADAS EN FUNCIONES ANTERIORES	\$0.00	\$0.00	\$0.00	\$0.00	\$0.00	\$0.00
TRANSACCIONES DE LA DEUDA PÚBLICA / COSTO FINANCIERO DE LA DEUDA	\$0.00	\$0.00	\$0.00	\$0.00	\$0.00	\$0.00
TRANSFERENCIAS, PARTICIPACIONES Y APORTACIONES ENTRE DIFERENTES NIVELES Y ÓRDENES DE GOBIERNO	\$0.00	\$0.00	\$0.00	\$0.00	\$0.00	\$0.00
SANEAMIENTO DEL SISTEMA FINANCIERO	\$0.00	\$0.00	\$0.00	\$0.00	\$0.00	\$0.00

A



FIDEICOMISO PÚBLICO DENOMINADO BANCO ESTATAL DE TIERRA

Estado de Puebla

Estado Analítico del Ejercicio del Presupuesto de Egresos
Clasificación Funcional (Finalidad y Función)

Usr: supervisor
Rep: rptEstadoPresupuestoEgresos_FN3

Fecha y hora de Impresión: 20/jul./2021 07:45 p. m.

Del 01/ene./2021 Al 30/abr./2021

Concepto		Egresos					
Aprobado	Ampliaciones / (Reducciones)	Modificado	Devengado	Pagado	Subejercicio		
1	2	3=(1+2)	4	5	6 = (3 - 4)		
\$0.00	\$0.00	\$0.00	\$0.00	\$0.00	\$0.00	\$0.00	
\$17,583,288.00	\$7.48	\$17,583,295.48	\$3,690,515.20	\$3,609,741.43		\$13,892,780.28	
Total del Gasto							


ERNESTO VARGAS MELCHOR
DIRECTOR GENERAL


IMEZDA RAMOS VIVEROS
DIRECTORA ADMINISTRATIVA




FIDEICOMISO PÚBLICO DENOMINADO BANCO ESTATAL DE
Estado de Puebla
Endeudamiento Neto


Del 01/ene./2021 Al 30/abr./2021

Usr: supervisor
Rep: rptEndeudamientoNeto

Fecha y hora de Impresión: 20/jul./2021
07:45 p. m.

Identificación de Crédito o Instrumento	Contratación/Colocación	Amortización	Endeudamiento Neto
	A	B	C=A-B
Créditos Bancarios			
Total Créditos Bancarios	\$0.00	\$0.00	\$0.00
Otros Instrumentos de Deuda			
Total Otros Instrumentos de Deuda	\$0.00	\$0.00	\$0.00
Total	\$0.00	\$0.00	\$0.00


ERNESTO VARGAS MELCHOR
DIRECTOR GENERAL


IMELDA RAMOS VIVEROS
DIRECTORA ADMINISTRATIVA




FIDEICOMISO PÚBLICO DENOMINADO BANCO ESTATAL DE
Estado de Puebla
Intereses de la Deuda

Del 01/ene./2021 Al 30/abr./2021


Usu: supervisor
Rep: rptInteresesdeLaDeuda

Fecha y hora de Impresión | 20/jul./2021
07:46 p. m.

Identificación de Crédito o Instrumento	Devengado	Pagado
Créditos Bancarios		
Total de Intereses de Créditos Bancarios	\$0.00	\$0.00
Otros Instrumentos de Deuda		
Total de Intereses de Otros Instrumentos de Deuda	\$0.00	\$0.00
Total	\$0.00	\$0.00



ERNESTO VARGAS MELCHOR
DIRECTOR GENERAL



IMELDA RAMOS VIVEROS
DIRECTORA ADMINISTRATIVA



FIDEICOMISO PÚBLICO DENOMINADO BANCO ESTATAL DE
Estado de Puebla
Flujo Operacional

Del 01/ene./2021 al 30/abr./2021

Usu: supervisor
Rep: rptFlujoOperacional

Fecha y hora de Impresión 20/jul./2021
07:49 p. m.

DISPONIBILIDAD AL 1 DE ENERO DE 2021

INGRESOS Y OTROS BENEFICIOS

PRODUCTOS	\$7.48	
TRANSFERENCIAS, ASIGNACIONES, SUBSIDIOS Y SUBVENCIONES, Y PENSIONES Y JUBILACIONES	\$4,873,523.99	
TOTAL INGRESOS Y OTROS BENEFICIOS		<u>\$4,873,531.47</u>

GASTOS Y OTRAS PERDIDAS

SERVICIOS PERSONALES	\$2,999,622.81	
MATERIALES Y SUMINISTROS	\$73,511.27	
SERVICIOS GENERALES	\$617,381.12	
ESTIMACIONES, DEPRECIACIONES, DETERIOROS, OBSOLESCENCIA Y AMORTIZACIONES	\$37,988.78	
		<u>\$3,728,503.98</u>

DISPONIBILIDAD AL 30 DE ABRIL DE 2021

\$1,145,027.49

INTEGRACIÓN DE DISPONIBILIDAD AL 30 DE ABRIL DE 2021


CUENTAS DE BALANCE DEUDORA

BANCOS/TESORERÍA	\$3,315,572.85	
INVERSIONES TEMPORALES (HASTA 3 MESES)	\$2,655.87	
DEPÓSITOS DE FONDOS DE TERCEROS EN GARANTÍA Y/O ADMINISTRACIÓN	\$28,060.30	
DEUDORES DIVERSOS POR COBRAR A CORTO PLAZO	\$202,997.95	
ANTICIPO A PROVEEDORES POR ADQUISICIÓN DE BIENES INMUEBLES Y MUEBLES A CORTO PLAZO	\$465,431,718.40	
TERRENOS	\$1,013,092,592.34	
MOBILIARIO Y EQUIPO DE ADMINISTRACIÓN	\$840,603.34	
MOBILIARIO Y EQUIPO EDUCACIONAL Y RECREATIVO	\$8,684.26	
VEHÍCULOS Y EQUIPO DE TRANSPORTE	\$851,723.40	
MAQUINARIA, OTROS EQUIPOS Y HERRAMIENTAS	\$276,678.36	
SOFTWARE	\$23,386.57	
		<u>\$1,484,074,673.64</u>

CUENTAS DE BALANCE ACREADORAS

DEPRECIACIÓN ACUMULADA DE BIENES MUEBLES	\$1,787,868.46	
AMORTIZACIÓN ACUMULADA DE ACTIVOS INTANGIBLES	\$21,632.72	
SERVICIOS PERSONALES POR PAGAR A CORTO PLAZO	\$73,608.37	
PROVEEDORES POR PAGAR A CORTO PLAZO	\$518,809.01	
RETENCIONES Y CONTRIBUCIONES POR PAGAR A CORTO PLAZO	\$208,494.70	
APORTACIONES	\$122,846,718.84	
RESULTADOS DE EJERCICIOS ANTERIORES	\$1,357,631,488.80	
CAMBIOS POR ERRORES CONTABLES	-\$158,974.75	
		<u>\$1,482,929,646.15</u>

\$1,145,027.49


ERNESTO VARGAS MELCHOR
DIRECTOR GENERAL


IMELDA RAMOS VIVEROS
DIRECTORA ADMINISTRATIVA



FIDEICOMISO PÚBLICO DENOMINADO BANCO ESTATAL DE TIERRA

Estado de Puebla

Gasto por Categoría Programática

Del 01/ene./2021 Al 30/abr./2021

Fecha y hora de Impresión 20/jul./2021 07:47 p. m.

Usu: supervisor
Rep: rptEstadoPresupuestoEgresos_PC

Concepto	Egresos					
	Aprobado	Ampliaciones / (Reducciones)	Modificado	Devengado	Pagado	Subejercicio
	1	2	3=(1+2)	4	5	6 = (3 - 4)
Programas						
Subsidios: Sector Social y Privado o Entidades Federativas y Municipios						
Sujetos a Reglas de Operación	\$0.00	\$0.00	\$0.00	\$0.00	\$0.00	\$0.00
Otros Subsidios	\$0.00	\$0.00	\$0.00	\$0.00	\$0.00	\$0.00
Desempeño de las Funciones						
Prestación de Servicios Públicos	\$0.00	\$0.00	\$0.00	\$0.00	\$0.00	\$0.00
Provisión de Bienes Públicos	\$0.00	\$0.00	\$0.00	\$0.00	\$0.00	\$0.00
Planeación, seguimiento y evaluación de políticas públicas	\$0.00	\$0.00	\$0.00	\$0.00	\$0.00	\$0.00
Promoción y fomento	\$0.00	\$0.00	\$0.00	\$0.00	\$0.00	\$0.00
Regulación y supervisión	\$0.00	\$0.00	\$0.00	\$0.00	\$0.00	\$0.00
Funciones de las Fuerzas Armadas (Únicamente Gobierno F	\$0.00	\$0.00	\$0.00	\$0.00	\$0.00	\$0.00
Específicos	\$0.00	\$0.00	\$0.00	\$0.00	\$0.00	\$0.00
Proyectos de Inversión	\$17,583,288.00	\$7.48	\$17,583,295.48	\$3,690,515.20	\$3,609,741.43	\$13,892,780.28
Administrativos y de Apoyo						
Apoyo al proceso presupuestario y para mejorar la eficiencia	\$0.00	\$0.00	\$0.00	\$0.00	\$0.00	\$0.00
Apoyo a la función pública y al mejoramiento de la gestión	\$0.00	\$0.00	\$0.00	\$0.00	\$0.00	\$0.00
Operaciones ajenas	\$0.00	\$0.00	\$0.00	\$0.00	\$0.00	\$0.00
Compromisos						
Obligaciones de cumplimiento de resolución jurisdiccional	\$0.00	\$0.00	\$0.00	\$0.00	\$0.00	\$0.00
Desastres Naturales	\$0.00	\$0.00	\$0.00	\$0.00	\$0.00	\$0.00
Obligaciones						
Pensiones y jubilaciones	\$0.00	\$0.00	\$0.00	\$0.00	\$0.00	\$0.00
Aportaciones a la seguridad social	\$0.00	\$0.00	\$0.00	\$0.00	\$0.00	\$0.00
Aportaciones a fondos de estabilización	\$0.00	\$0.00	\$0.00	\$0.00	\$0.00	\$0.00
Aportaciones a fondos de inversión y reestructura de pensior	\$0.00	\$0.00	\$0.00	\$0.00	\$0.00	\$0.00
Programas de Gasto Federalizado						
Gasto Federalizado	\$0.00	\$0.00	\$0.00	\$0.00	\$0.00	\$0.00
Participaciones a entidades federativas y municipios						
Participaciones a entidades federativas y municipios	\$0.00	\$0.00	\$0.00	\$0.00	\$0.00	\$0.00
Costo financiero, deuda o apoyos a deudores y ahorradores de la banca						
Costo financiero, deuda o apoyos a deudores y ahorradores	\$0.00	\$0.00	\$0.00	\$0.00	\$0.00	\$0.00
Adeudos de ejercicios fiscales anteriores						
Adeudos de ejercicios fiscales anteriores	\$0.00	\$0.00	\$0.00	\$0.00	\$0.00	\$0.00
TOTAL DEL GASTO	\$17,583,288.00	\$7.48	\$17,583,295.48	\$3,690,515.20	\$3,609,741.43	\$13,892,780.28





FIDEICOMISO PÚBLICO DENOMINADO BANCO ESTATAL DE TIERRA
Estado de Puebla

Gasto por Categoría Programática
Del 01/ene./2021 Al 30/abr./2021

Fecha y hora de Impresión | 20jul./2021 | 07:47 p. m.

Usu. supervisor
Rep: rptEstadoPresupuestoEgresos_PC

Programas	Egresos					Subejercicio 6 = (3 - 4)
	Aprobado 1	Ampliaciones / (Reducciones) 2	Modificado 3=(1+2)	Devengado 4	Pagado 5	
 ENNESIO VARGAS MELCHOR DIRECTOR GENERAL						
 IMELDA RAMOS VIVEROS DIRECTORA ADMINISTRATIVA						



FIDEICOMISO PÚBLICO DENOMINADO BANCO ESTATAL DE

Estado de Puebla

Indicadores de Postura Fiscal

del 01/ene./2021 al 30/abr./2021

Usu: supervisor

Rep: rptIndicadoresPosturaFiscal

Fecha y hora de impresión | 20/jul./2021
07:46 p. m.

Concepto	Estimado	Devengado	Pagado
I. Ingresos Presupuestarios (I=1+2)	\$17,583,288.00	\$4,873,531.47	\$4,873,531.47
1. Ingresos del Gobierno de la Entidad Federativa	\$0.00	\$0.00	\$0.00
2. Ingresos del Sector Paraestatal	\$17,583,288.00	\$4,873,531.47	\$4,873,531.47
II. Egresos Presupuestarios (II=3+4)	\$17,583,288.00	\$3,690,515.20	\$3,609,741.43
3. Egresos del Gobierno de la Entidad Federativa	\$0.00	\$0.00	\$0.00
4. Egresos del Sector Paraestatal	\$17,583,288.00	\$3,690,515.20	\$3,609,741.43
III. Balance Presupuestario (Superávit o Déficit) (III = I - II)	\$0.00	\$1,183,016.27	\$1,263,790.04

Concepto	Estimado	Devengado	Pagado
III. Balance Presupuestario (Superávit o Déficit)	\$0.00	\$1,183,016.27	\$1,263,790.04
IV. Intereses, Comisiones y Gastos de la Deuda	\$0.00	\$0.00	\$0.00
V. Balance Primario (Superávit o Déficit) (V= III - IV)	\$0.00	\$1,183,016.27	\$1,263,790.04

Concepto	Estimado	Devengado	Pagado
A. Financiamiento	\$0.00	\$0.00	\$0.00
B. Amortización de la deuda	\$0.00	\$0.00	\$0.00
C. Endeudamiento ó desendeudamiento (C = A - B)	\$0.00	\$0.00	\$0.00

ERNESTO VARGAS MELCHOR
DIRECTOR GENERAL

IMELDA RAMOS VIVEROS
DIRECTORA ADMINISTRATIVA




**FIDEICOMISO PÚBLICO DENOMINADO BANCO ESTATAL DE
Estado de Puebla
Estados de Resultados**


Usu: supervisor
Rep: rptEstadoResultado

Del 01/ene./2021 al 30/abr./2021

Fecha y hora de Impresión | 20/jul./2021
07:48 p. m.

	PERIODO	%	ACUMULADO	%
	1/ene. al 30/abr./2021		01/ene al 30/abr./2021	
INGRESOS Y OTROS BENEFICIOS				
INGRESOS DE GESTIÓN	\$7.48	0.00 %	\$7.48	0.00 %
PRODUCTOS	\$7.48	0.00 %	\$7.48	0.00 %
PARTICIPACIONES, APORTACIONES, CONVENIOS, INCENTIVOS DERIVADOS	\$4,873,523.99	99.99 %	\$4,873,523.99	99.99 %
TRANSFERENCIAS, ASIGNACIONES, SUBSIDIOS Y SUBVENCIONES, Y PENSIONES	\$4,873,523.99	99.99 %	\$4,873,523.99	99.99 %
SUBSIDIOS Y SUBVENCIONES	\$4,873,523.99	99.99 %	\$4,873,523.99	99.99 %
OTROS INGRESOS Y BENEFICIOS	\$0.00	0.00 %	\$0.00	0.00 %
Total de Ingresos	\$4,873,531.47	100.00 %	\$4,873,531.47	100.00 %
GASTOS Y OTRAS PÉRDIDAS				
GASTOS DE FUNCIONAMIENTO	\$3,690,515.20	75.72 %	\$3,690,515.20	75.72 %
SERVICIOS PERSONALES	\$2,999,622.81	61.54 %	\$2,999,622.81	61.54 %
MATERIALES Y SUMINISTROS	\$73,511.27	1.50 %	\$73,511.27	1.50 %
SERVICIOS GENERALES	\$617,381.12	12.66 %	\$617,381.12	12.66 %
TRANSFERENCIAS, ASIGNACIONES, SUBSIDIOS Y OTRAS AYUDAS	\$0.00	0.00 %	\$0.00	0.00 %
PARTICIPACIONES Y APORTACIONES	\$0.00	0.00 %	\$0.00	0.00 %
INTERESES, COMISIONES Y OTROS GASTOS DE LA DEUDA PÚBLICA	\$0.00	0.00 %	\$0.00	0.00 %
OTROS GASTOS Y PÉRDIDAS EXTRAORDINARIAS	\$37,988.78	0.77 %	\$37,988.78	0.77 %
ESTIMACIONES, DEPRECIACIONES, DETERIOROS, OBSOLESCENCIA Y AMORTIZACIÓN	\$37,988.78	0.77 %	\$37,988.78	0.77 %
INVERSIÓN PÚBLICA	\$0.00	0.00 %	\$0.00	0.00 %
Total de Gastos y otras Perdidas	\$3,728,503.98	76.50 %	\$3,728,503.98	76.50 %
Ahorro / Desahorro Neto del Ejercicio	\$1,145,027.49	23.49 %	\$1,145,027.49	23.49 %


ERNESTO VARGAS MELCHOR
DIRECTOR GENERAL


IMELDA RAMOS VIVEROS
DIRECTORA ADMINISTRATIVA



FIDEICOMISO PÚBLICO DENOMINADO BANCO ESTATAL DE
Estado de Puebla

Estado de Origen y Aplicación de Recursos

Del 01/ene./2021 al 30/abr./2021

Usu: supervisor
Rep: rptEstadoOrigenAplicacion

Fecha y hora de Impresión | 20/jul./2021
07:49 p. m.

ORIGEN DE LOS RECURSOS

PRODUCTOS	\$7.48
TRANSFERENCIAS, ASIGNACIONES, SUBSIDIOS Y SUBVENC	\$4,873,523.99
Disminuciones del Activo	\$13,628,280.70
Incrementos del Pasivo	\$5,500,753.73
Incrementos del Patrimonio	\$1,481,920,467.30
TOTAL ORIGEN	\$1,505,923,033.20

APLICACIÓN DE LOS RECURSOS

SERVICIOS PERSONALES	\$2,999,622.81
MATERIALES Y SUMINISTROS	\$73,511.27
SERVICIOS GENERALES	\$617,381.12
ESTIMACIONES, DEPRECIACIONES, DETERIOROS, OBSOLE	\$37,988.78
Incrementos del Activo	\$1,492,547,164.14
Disminuciones del Pasivo	\$4,699,841.65
Disminuciones del Patrimonio	\$1,601,234.41
EXISTENCIA EN EFECTIVO Y EQUIVALENTES AL	\$3,346,289.02
TOTAL APLICACION	\$1,505,923,033.20


ERNESTO VARGAS MELCHOR

DIRECTOR GENERAL


IMELDA RAMOS VIVEROS

DIRECTORA ADMINISTRATIVA



FIDEICOMISO PÚBLICO DENOMINADO BANCO ESTATAL DE TIERRA Estado de Puebla

Balanza de Comprobación del 01/ene./2021 al 30/abr./2021
Cuentas de Mayor con saldo y/o movimientos. (De la cuenta: 1000 a la 9000)

Usu: supervisor
Rep: rptBalanzaComprobacion

Fecha y hora de Impresión | 20/jul./2021
07:47 p. m.

Nat.	Cuenta	Nombre de la cuenta	SALDO ANTERIOR		MOVIMIENTOS		SALDO ACTUAL	
			DEUDOR	ACREEDOR	DEUDOR	ACREEDOR	DEUDOR	ACREEDOR
D	1000	ACTIVO	\$1,479,770,974.65	\$0.00	\$18,242,706.41	\$15,748,508.60	\$1,482,265,172.46	\$0.00
D	1100	ACTIVO CIRCULANTE	\$474,626,662.94	\$0.00	\$9,783,868.13	\$15,629,525.70	\$468,981,005.37	\$0.00
D	1110	EFFECTIVO Y EQUIVALENTES	\$2,573,475.12	\$0.00	\$4,583,560.08	\$3,810,746.18	\$3,346,289.02	\$0.00
D	1111	EFFECTIVO	\$0.00	\$0.00	\$10,699.05	\$10,699.05	\$0.00	\$0.00
D	1112	BANCOS/TESORERÍA	\$2,492,766.43	\$0.00	\$4,572,853.55	\$3,315,572.85	\$3,315,572.85	\$0.00
D	1112-01	HSBC	\$2,492,766.43	\$0.00	\$4,572,853.55	\$3,315,572.85	\$3,315,572.85	\$0.00
D	1114	INVERSIONES TEMPORALES (HASTA 3 MESES)	\$2,648.39	\$0.00	\$7.48	\$0.00	\$2,655.87	\$0.00
D	1114-02	BANCO DEL BAJO	\$2,648.39	\$0.00	\$7.48	\$0.00	\$2,655.87	\$0.00
D	1116	DEPOSITOS DE FONDOS DE TERCEROS EN GARANTÍA Y/O ADMINISTRACIÓN	\$78,060.30	\$0.00	\$0.00	\$50,000.00	\$28,060.30	\$0.00
D	1120	DERECHOS A RECIBIR EFFECTIVO O EQUIVALENTES	\$202,118.46	\$0.00	\$4,898,308.05	\$4,897,428.56	\$202,997.95	\$0.00
D	1122	CUENTAS POR COBRAR A CORTO PLAZO	\$0.00	\$0.00	\$4,873,523.99	\$4,873,523.99	\$0.00	\$0.00
D	1123	DEUDORES DIVERSOS POR COBRAR A CORTO PLAZO	\$202,118.46	\$0.00	\$24,776.58	\$23,897.09	\$202,997.95	\$0.00
D	1123-009	FUNCIONARIOS Y EMPLEADOS	\$163.50	\$0.00	\$1,000.00	\$163.50	\$1,000.00	\$0.00
D	1124	INGRESOS POR RECUPERAR A CORTO PLAZO	\$0.00	\$0.00	\$7.48	\$7.48	\$0.00	\$0.00
D	1130	DERECHOS A RECIBIR BIENES O SERVICIOS	\$472,051,069.36	\$0.00	\$302,000.00	\$6,921,350.96	\$465,431,718.40	\$0.00
D	1132	ANTICIPO A PROVEEDORES POR ADQUISICIÓN DE BIENES INMUEBLES Y MUEBLES A CORTO PLAZO	\$472,051,069.36	\$0.00	\$302,000.00	\$6,921,350.96	\$465,431,718.40	\$0.00
D	1132-07	ANTICIPO CONEXION AJDI-140D	\$28,655,873.35	\$0.00	\$0.00	\$0.00	\$28,655,873.35	\$0.00
D	1132-08	ANTICIPO VÍA SAN MARTÍN TEXMELUCAN-HUEJOTZINGO	\$228,580,668.82	\$0.00	\$0.00	\$0.00	\$228,580,668.82	\$0.00
D	1132-09	ANTICIPO EX-HACIENDA CHAULTLA	\$2,883,261.56	\$0.00	\$0.00	\$0.00	\$2,883,261.56	\$0.00
D	1132-10	TETELES DEL SANTO NOMBRE	\$3,979,394.28	\$0.00	\$0.00	\$0.00	\$3,979,394.28	\$0.00
D	1132-11	RESERVA TERRITORIAL AJDI	\$2,149,189.36	\$0.00	\$0.00	\$0.00	\$2,149,189.36	\$0.00
D	1132-12	ANTICIPO LIBRAMIENTO ATILXCO	\$56,871,445.90	\$0.00	\$0.00	\$0.00	\$56,871,445.90	\$0.00
D	1132-14	ACADEMIA DE POLICIA (STA CRUZ ALPUYECA)	\$44,452,303.03	\$0.00	\$0.00	\$0.00	\$44,452,303.03	\$0.00
D	1132-15	NECAXA	\$2,603,158.85	\$0.00	\$0.00	\$0.00	\$2,603,158.85	\$0.00
D	1132-17	LAS CARMELITAS	\$82,331,226.74	\$0.00	\$302,000.00	\$6,921,350.96	\$75,711,875.78	\$0.00
D	1132-19	CAMINO A TETELES DE SANTO NOMBRE	\$445,856.26	\$0.00	\$0.00	\$0.00	\$445,856.26	\$0.00
D	1132-21	PROYECTO HUAQUECHULA	\$10,913,540.37	\$0.00	\$0.00	\$0.00	\$10,913,540.37	\$0.00
D	1132-22	CAMINO A SANTA CLARA	\$8,185,150.84	\$0.00	\$0.00	\$0.00	\$8,185,150.84	\$0.00
D	1200	ACTIVO NO CIRCULANTE	\$1,004,944,311.71	\$0.00	\$8,458,838.28	\$118,982.90	\$1,013,284,167.09	\$0.00
D	1230	BIENES INMUEBLES, INFRAESTRUCTURA Y CONSTRUCCIONES EN PROCESO	\$1,004,633,754.06	\$0.00	\$8,458,838.28	\$0.00	\$1,013,092,592.34	\$0.00
D	1231	TERRENOS	\$1,004,633,754.06	\$0.00	\$8,458,838.28	\$0.00	\$1,013,092,592.34	\$0.00
D	1240	BIENES MUEBLES	\$1,977,689.36	\$0.00	\$0.00	\$0.00	\$1,977,689.36	\$0.00
D	1241	MOBILIARIO Y EQUIPO DE ADMINISTRACIÓN	\$840,603.34	\$0.00	\$0.00	\$0.00	\$840,603.34	\$0.00
D	1241-1	Muebles de Oficina y Estantería	\$413,904.67	\$0.00	\$0.00	\$0.00	\$413,904.67	\$0.00
D	1241-3	Equipo de Cómputo y de Tecnologías de la Información	\$426,698.67	\$0.00	\$0.00	\$0.00	\$426,698.67	\$0.00
D	1242	MOBILIARIO Y EQUIPO EDUCACIONAL Y RECREATIVO	\$8,684.26	\$0.00	\$0.00	\$0.00	\$8,684.26	\$0.00
D	1242-1	Equipos y Aparatos Audiovisuales	\$8,684.26	\$0.00	\$0.00	\$0.00	\$8,684.26	\$0.00
D	1244	VEHÍCULOS Y EQUIPO DE TRANSPORTE	\$851,723.40	\$0.00	\$0.00	\$0.00	\$851,723.40	\$0.00
D	1244-1	vehículos y equipo terrestre	\$851,723.40	\$0.00	\$0.00	\$0.00	\$851,723.40	\$0.00
D	1246	MAQUINARIA, OTROS EQUIPOS Y HERRAMIENTAS	\$276,678.36	\$0.00	\$0.00	\$0.00	\$276,678.36	\$0.00
D	1246-5	Equipo de Comunicación y Telecomunicación	\$276,678.36	\$0.00	\$0.00	\$0.00	\$276,678.36	\$0.00
D	1250	ACTIVOS INTANGIBLES	\$23,386.57	\$0.00	\$0.00	\$0.00	\$23,386.57	\$0.00
D	1251	SOFTWARE	\$23,386.57	\$0.00	\$0.00	\$0.00	\$23,386.57	\$0.00
A	1260	DEPRECIACIÓN, DETERIORO Y AMORTIZACIÓN ACUMULADA DE BIENES	\$0.00	\$1,690,518.28	\$0.00	\$118,982.90	\$0.00	\$1,809,501.18
A	1263	DEPRECIACIÓN ACUMULADA DE BIENES MUEBLES	\$0.00	\$1,683,502.31	\$0.00	\$104,366.15	\$0.00	\$1,787,868.46



FIDEICOMISO PÚBLICO DENOMINADO BANCO ESTATAL DE TIERRA

Estado de Puebla

Balanza de Comprobación del 01/ene./2021 al 30/abr./2021

Cuentas de Mayor con saldo y/o movimientos. (De la cuenta: 1000 a la 9000)

Fecha y hora de Impresión | 20/jul./2021 | 07:47 p. m.

Usu: supervisor
Rep: rptBalanzaComprobacion

Nat.	Cuenta	Nombre de la cuenta	SALDO ANTERIOR		MOVIMIENTOS		SALDO ACTUAL	
			DEUDOR	ACREEDOR	DEUDOR	ACREEDOR	DEUDOR	ACREEDOR
A	1263-1	Depreciación Acumulada de Mobiliario y Equipo de Administración.	\$0.00	\$823,098.65	\$0.00	\$104,366.15	\$0.00	\$927,464.80
A	1263-2	Depreciación Acumulada de Mobiliario y Equipo Educativo y Recreativo.	\$0.00	\$8,683.26	\$0.00	\$0.00	\$0.00	\$8,683.26
A	1263-4	Depreciación Acumulada de Equipo de Transporte.	\$0.00	\$851,720.40	\$0.00	\$0.00	\$0.00	\$851,720.40
A	1265	AMORTIZACIÓN ACUMULADA DE ACTIVOS INTANGIBLES	\$0.00	\$7,015.97	\$0.00	\$14,616.75	\$0.00	\$21,632.72
A	2000	PASIVO	\$0.00	\$1,216,051.00	\$4,699,841.65	\$4,284,702.73	\$0.00	\$800,912.08
A	2100	PASIVO CIRCULANTE	\$0.00	\$1,216,051.00	\$4,699,841.65	\$4,284,702.73	\$0.00	\$800,912.08
A	2111	CUENTAS POR PAGAR A CORTO PLAZO	\$0.00	\$1,166,051.00	\$4,649,841.65	\$4,284,702.73	\$0.00	\$800,912.08
A	2111-1	SERVICIOS PERSONALES POR PAGAR A CORTO PLAZO	\$0.00	\$55,547.60	\$2,786,200.00	\$2,804,260.77	\$0.00	\$73,608.37
A	2111-2	Remuneración por pagar al Personal de carácter permanente a CP	\$0.00	\$0.00	\$759,944.00	\$759,944.00	\$0.00	\$0.00
A	2111-3	Remuneración por pagar al Personal de carácter transitorio a CP	\$0.00	\$0.00	\$435,594.50	\$435,594.50	\$0.00	\$0.00
A	2111-4	Remuneraciones Adicionales y Especiales por Pagar a CP	\$0.00	\$0.00	\$1,568,195.50	\$1,568,195.50	\$0.00	\$0.00
A	2111-5	Seguridad Social y Seguros por pagar a CP	\$0.00	\$55,547.60	\$0.00	\$18,060.77	\$0.00	\$73,608.37
A	2112	Otras prestaciones sociales y económicas por pagar a CP	\$0.00	\$0.00	\$22,466.00	\$22,466.00	\$0.00	\$0.00
A	2112-1	PROVEEDORES POR PAGAR A CORTO PLAZO	\$0.00	\$642,094.01	\$730,593.25	\$607,308.25	\$0.00	\$518,809.01
A	2112-2	Deudas por Adquisición de Bienes e Intangibles por Pagar a CP	\$0.00	\$595,612.81	\$730,593.25	\$607,308.25	\$0.00	\$472,327.81
A	2117	RETENCIONES Y CONTRIBUCIONES POR PAGAR A CORTO PLAZO	\$0.00	\$46,481.20	\$0.00	\$0.00	\$0.00	\$46,481.20
A	2117-01	Retenciones de ISR	\$0.00	\$5,878.64	\$18,809.00	\$17,527.06	\$0.00	\$4,596.70
A	2117-5	Impuestos sobre nómina y otros que se deriven de una relación laboral por Pagar a Corto Plazo	\$0.00	\$55,169.00	\$110,841.00	\$83,585.00	\$0.00	\$27,913.00
A	2160	FONDOS Y BIENES DE TERCEROS EN GARANTÍA Y/O ADMINISTRACIÓN A CORTO PLAZO	\$0.00	\$50,000.00	\$50,000.00	\$0.00	\$0.00	\$0.00
A	2161	FONDOS EN GARANTÍA A CORTO PLAZO	\$0.00	\$50,000.00	\$50,000.00	\$0.00	\$0.00	\$0.00
A	3000	HACIENDA PÚBLICA/PATRIMONIO	\$0.00	\$1,478,554,923.65	\$80,994.12	\$1,845,303.36	\$0.00	\$1,480,319,232.89
A	3100	HACIENDA PÚBLICA/PATRIMONIO CONTRIBUIDO	\$0.00	\$122,846,718.84	\$0.00	\$0.00	\$0.00	\$122,846,718.84
A	3110	APORTACIONES	\$0.00	\$122,846,718.84	\$0.00	\$0.00	\$0.00	\$122,846,718.84
A	3200	HACIENDA PÚBLICA/PATRIMONIO GENERADO	\$0.00	\$1,355,708,204.81	\$80,994.12	\$1,845,303.36	\$0.00	\$1,357,472,514.05
A	3210	RESULTADOS DEL EJERCICIO (AHORRO/DESAHORRO)	\$0.00	\$0.00	\$0.00	\$0.00	\$0.00	\$0.00
A	3220	RESULTADOS DE EJERCICIOS ANTERIORES	\$0.00	\$1,355,786,185.44	\$0.00	\$1,845,303.36	\$0.00	\$1,357,631,488.80
A	3252	RECTIFICACIONES DE RESULTADOS DE EJERCICIOS ANTERIORES	\$0.00	-\$77,980.63	\$80,994.12	\$0.00	\$0.00	-\$158,974.75
A	3252	CAMBIO POR ERRORES CONTABLES	\$0.00	-\$77,980.63	\$80,994.12	\$0.00	\$0.00	-\$158,974.75
A	4000	Depreciaciones de ejercicios anteriores	\$0.00	\$0.00	\$80,994.12	\$0.00	\$0.00	-\$80,994.12
A	4100	INGRESOS Y OTROS BENEFICIOS	\$0.00	\$0.00	\$0.00	\$4,873,531.47	\$0.00	\$4,873,531.47
A	4150	INGRESOS DE GESTIÓN	\$0.00	\$0.00	\$0.00	\$7.48	\$0.00	\$7.48
A	4151	PRODUCTOS	\$0.00	\$0.00	\$0.00	\$7.48	\$0.00	\$7.48
A	4200	PARTICIPACIONES, APORTACIONES, CONVENIOS, INCENTIVOS DERIVADOS DE LA COLABORACIÓN FISCAL, FONDOS DISTINTOS DE APORTACIONES, TRANSFERENCIAS, ASIGNACIONES, SUBSIDIOS Y SUBVENCIONES, Y PENSIONES Y JUBILACIONES	\$0.00	\$0.00	\$0.00	\$4,873,523.99	\$0.00	\$4,873,523.99
A	4220	TRANSFERENCIAS, ASIGNACIONES, SUBSIDIOS Y SUBVENCIONES, Y PENSIONES Y JUBILACIONES	\$0.00	\$0.00	\$0.00	\$4,873,523.99	\$0.00	\$4,873,523.99
D	5000	SUBSIDIOS Y SUBVENCIONES	\$0.00	\$0.00	\$3,728,503.98	\$0.00	\$3,728,503.98	\$0.00
D	5100	GASTOS Y OTRAS PÉRDIDAS	\$0.00	\$0.00	\$3,690,515.20	\$0.00	\$3,690,515.20	\$0.00
D		GASTOS DE FUNCIONAMIENTO	\$0.00	\$0.00	\$3,690,515.20	\$0.00	\$3,690,515.20	\$0.00



FIDEICOMISO PÚBLICO DENOMINADO BANCO ESTATAL DE TIERRA

Estado de Puebla

Balanza de Comprobación del 01/ene./2021 al 30/abr./2021

Cuentas de Mayor con saldo y/o movimientos. (De la cuenta: 1000 a la 9000)

Usr: supervisor
Rep: rptBalanzaComprobacion

Fecha y hora de Impresión: 20/Jul./2021 07:47 p. m.

Nat.	Cuenta	Nombre de la cuenta	SALDO ANTERIOR		MOVIMIENTOS		SALDO ACTUAL	
			DEUDOR	ACREEDOR	DEUDOR	ACREEDOR	DEUDOR	ACREEDOR
D	5110	SERVICIOS PERSONALES	\$0.00	\$0.00	\$2,999,622.81	\$0.00	\$2,999,622.81	\$0.00
D	5111	REMUNERACIONES AL PERSONAL DE CARÁCTER PERMANENTE	\$0.00	\$0.00	\$759,944.00	\$0.00	\$759,944.00	\$0.00
D	5112	REMUNERACIONES AL PERSONAL DE CARÁCTER TRANSITORIO	\$0.00	\$0.00	\$435,595.90	\$0.00	\$435,595.90	\$0.00
D	5113	REMUNERACIONES ADICIONALES Y ESPECIALES	\$0.00	\$0.00	\$1,568,195.50	\$0.00	\$1,568,195.50	\$0.00
D	5114	SEGURIDAD SOCIAL	\$0.00	\$0.00	\$213,421.41	\$0.00	\$213,421.41	\$0.00
D	5115	OTRAS PRESTACIONES SOCIALES Y ECONÓMICAS	\$0.00	\$0.00	\$22,466.00	\$0.00	\$22,466.00	\$0.00
D	5120	MATERIALES Y SUMINISTROS	\$0.00	\$0.00	\$73,511.27	\$0.00	\$73,511.27	\$0.00
D	5121	MATERIALES DE ADMINISTRACIÓN, EMISIÓN DE DOCUMENTOS Y ARTÍCULOS OFICIALES	\$0.00	\$0.00	\$45,597.79	\$0.00	\$45,597.79	\$0.00
D	5122	ALIMENTOS Y UTENSILIOS	\$0.00	\$0.00	\$21,133.48	\$0.00	\$21,133.48	\$0.00
D	5129	HERRAMIENTAS, REAFACCIONES Y ACCESORIOS MENORES	\$0.00	\$0.00	\$6,780.00	\$0.00	\$6,780.00	\$0.00
D	5130	SERVICIOS GENERALES	\$0.00	\$0.00	\$617,381.12	\$0.00	\$617,381.12	\$0.00
D	5131	SERVICIOS BÁSICOS	\$0.00	\$0.00	\$32,232.34	\$0.00	\$32,232.34	\$0.00
D	5132	SERVICIOS DE ARRENDAMIENTO	\$0.00	\$0.00	\$199,999.14	\$0.00	\$199,999.14	\$0.00
D	5133	SERVICIOS PROFESIONALES, CIENTÍFICOS Y TÉCNICOS Y OTROS SERVICIOS	\$0.00	\$0.00	\$147,544.54	\$0.00	\$147,544.54	\$0.00
D	5134	SERVICIOS FINANCIEROS, BANCARIOS Y COMERCIALES	\$0.00	\$0.00	\$27,875.95	\$0.00	\$27,875.95	\$0.00
D	5135	SERVICIOS DE INSTALACIÓN, REPARACIÓN, MANTENIMIENTO Y CONSERVACIÓN	\$0.00	\$0.00	\$69,722.64	\$0.00	\$69,722.64	\$0.00
D	5137	SERVICIOS DE TRASLADO Y VIÁTICOS	\$0.00	\$0.00	\$3,871.51	\$0.00	\$3,871.51	\$0.00
D	5139	OTROS SERVICIOS GENERALES	\$0.00	\$0.00	\$136,135.00	\$0.00	\$136,135.00	\$0.00
D	5000	OTROS GASTOS Y PERDIDAS EXTRAORDINARIAS	\$0.00	\$0.00	\$37,988.78	\$0.00	\$37,988.78	\$0.00
D	5510	ESTIMACIONES, DEPRECIACIONES, DETERIOROS, OBSOLESCENCIA Y AMORTIZACIONES	\$0.00	\$0.00	\$37,988.78	\$0.00	\$37,988.78	\$0.00
D	5515	DEPRECIACIÓN DE BIENES MUEBLES	\$0.00	\$0.00	\$37,404.11	\$0.00	\$37,404.11	\$0.00
D	5517	AMORTIZACIÓN DE ACTIVOS INTANGIBLES	\$0.00	\$0.00	\$584.67	\$0.00	\$584.67	\$0.00
D	7000	CUENTAS DE ORDEN CONTABLES	\$0.00	\$0.00	\$182,372.94	\$182,372.94	\$0.00	\$0.00
D	7700	RECURSO PROYECTOS BET	\$0.00	\$0.00	\$182,372.94	\$182,372.94	\$0.00	\$0.00
D	7710	RECURSO ETIQ. CARMELITAS Y PROYECTOS BET	\$53,887,382.23	\$0.00	\$182,372.94	\$0.00	\$54,069,755.17	\$0.00
A	7720	RECURSO ETIQ. CARMELITAS Y PROYECTOS BET RECURSO ETIQ. CARMELITAS Y PROYECTOS BET RECURSO ETIQ.	\$0.00	\$53,887,382.23	\$0.00	\$182,372.94	\$54,069,755.17	\$0.00
D	8000	CUENTAS DE ORDEN PRESUPUESTARIAS	\$0.00	\$0.00	\$59,916,613.74	\$59,916,613.74	\$0.00	\$0.00
D	8100	LEY DE INGRESOS	\$0.00	\$0.00	\$27,330,358.42	\$27,330,358.42	\$0.00	\$0.00
D	8110	LEY DE INGRESOS ESTIMADA	\$0.00	\$0.00	\$17,583,288.00	\$0.00	\$17,583,288.00	\$0.00
D	8110-93	Subsidios y Subvenciones	\$0.00	\$0.00	\$17,583,288.00	\$0.00	\$17,583,288.00	\$0.00
D	8120	LEY DE INGRESOS POR EJECUTAR	\$0.00	\$0.00	\$4,873,531.47	\$17,583,295.48	\$0.00	\$12,709,764.01
A	8120-51	Productos	\$0.00	\$0.00	\$7.48	\$7.48	\$0.00	\$0.00
A	8120-93	Subsidios y Subvenciones	\$0.00	\$0.00	\$4,873,523.99	\$17,583,288.00	\$0.00	\$12,709,764.01
D	8130	MODIFICACIONES A LA LEY DE INGRESOS ESTIMADA	\$0.00	\$0.00	\$7.48	\$0.00	\$7.48	\$0.00
D	8130-51	Productos	\$0.00	\$0.00	\$7.48	\$0.00	\$7.48	\$0.00
A	8140	LEY DE INGRESOS DEVENGADA	\$0.00	\$0.00	\$4,873,531.47	\$4,873,531.47	\$0.00	\$0.00
A	8140-51	Productos	\$0.00	\$0.00	\$7.48	\$7.48	\$0.00	\$0.00
A	8140-93	Subsidios y Subvenciones	\$0.00	\$0.00	\$4,873,523.99	\$4,873,523.99	\$0.00	\$0.00
A	8150	LEY DE INGRESOS RECAUDADA	\$0.00	\$0.00	\$0.00	\$4,873,531.47	\$0.00	\$4,873,531.47
A	8150-51	Productos	\$0.00	\$0.00	\$0.00	\$7.48	\$0.00	\$7.48
A	8150-93	Subsidios y Subvenciones	\$0.00	\$0.00	\$0.00	\$4,873,523.99	\$0.00	\$4,873,523.99
A	8200	PRESUPUESTO DE EGRESOS	\$0.00	\$0.00	\$32,586,255.32	\$32,586,255.32	\$0.00	\$0.00
A	8210	PRESUPUESTO DE EGRESOS APROBADO	\$0.00	\$0.00	\$0.00	\$17,583,288.00	\$0.00	\$17,583,288.00
D	8220	PRESUPUESTO DE EGRESOS POR EJERCER	\$0.00	\$0.00	\$17,741,295.48	\$3,872,248.78	\$13,869,046.70	\$0.00



FIDEICOMISO PÚBLICO DENOMINADO BANCO ESTATAL DE TIERRA

Estado de Puebla


Balanza de Comprobación del 01/ene./2021 al 30/abr./2021

Cuentas de Mayor con saldo y/o movimientos. (De la cuenta: 1000 a la 9000)

Fecha y hora de Impresión: 20/Jul./2021 07:47 p. m.

Usr: supervisor
Rep: rptBalanzaComprobacion

Nat.	Cuenta	Nombre de la cuenta	SALDO ANTERIOR		MOVIMIENTOS		SALDO ACTUAL	
			DEUDOR	ACREEDOR	DEUDOR	ACREEDOR	DEUDOR	ACREEDOR
A	8230	MODIFICACIONES AL PRESUPUESTO DE EGRESOS APROBADO	\$0.00	\$0.00	\$158,000.00	\$158,007.48	\$0.00	\$7.48
D	8240	PRESUPUESTO DE EGRESOS COMPROMETIDO	\$0.00	\$0.00	\$3,714,248.78	\$3,690,515.20	\$23,733.58	\$0.00
D	8250	PRESUPUESTO DE EGRESOS DEVENGADO	\$0.00	\$0.00	\$3,690,515.20	\$3,672,454.43	\$18,060.77	\$0.00
D	8260	PRESUPUESTO DE EGRESOS EJERCIDO	\$0.00	\$0.00	\$3,672,454.43	\$3,609,741.43	\$62,713.00	\$0.00
D	8270	PRESUPUESTO DE EGRESOS PAGADO	\$0.00	\$0.00	\$3,609,741.43	\$0.00	\$3,609,741.43	\$0.00
Sumas =>			\$1,535,348,875.16	\$1,535,348,875.16	\$86,951,032.84	\$86,951,032.84	\$1,577,039,523.75	\$1,577,039,523.75


ERNESTO VARGAS MELCHOR
DIRECTOR GENERAL


IMELDA RAMOS VIVEROS
DIRECTORA ADMINISTRATIVA